

Beam

10W / 700lm / 2700K / DALI / Medium 23° /
ø75mm

60333



Diseño: O/M

Luminaria empotrable en techo de aluminio fundido.


El accesorio para empotrar para la versión enrasada se suministra por separado.

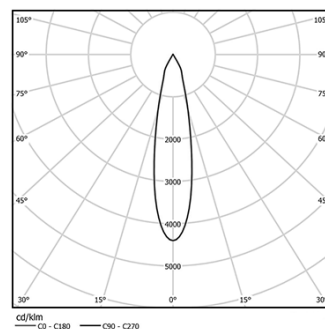
LED CRI>90 / >50.000h, L80/B10 / 2-step MacAdam

Fuente de alimentación incluida.

IP20 | 230Vac | 50/60Hz



 LED	2700K	Fuente de luz	LLuminaria
Potencia	10W		12,5W
Flujo	955lm		700lm
Eficiencia	96lm/W		56lm/W
LOR	-		73%
UGR	-		<19



Ángulo de haz
Medium 23°

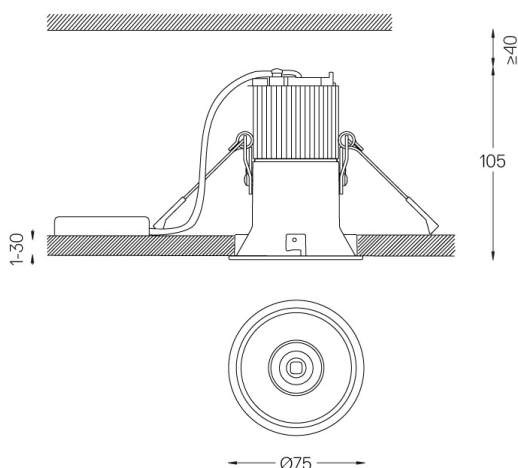
Aplicación



Peso
0,38Kg



070 (trim version)



Acabados

- ☐ .04 Blanco mate
- ☒ .05 Negro mate

Optional

59063 Accesorio Trimless (techos de 12,5 mm)

176x17mm

59064 Accesorio Trimless (techos de 15 mm)

176x19.5mm

59065 Accesorio Trimless (techos de 25 mm)

176x29,5mm

Para el suministro específico de controladores "DALI 2", contacte con:
support@om-light.com

Las dimensiones de los recortes son para techos de cartón yeso. Para otro tipo de material, póngase en contacto con: support@om-light.com

Datos de conformidad con el Reglamento

(UE) 2019/2020, completado por los Reglamentos (UE) 2021/341 y

(UE) 2019/2015, completados por el Reglamento (UE) 2021/340

Etiquetado de consumo energético. Este producto contiene una fuente

luminosa de clase de eficiencia F

Identificador del modelo 2053560245H