

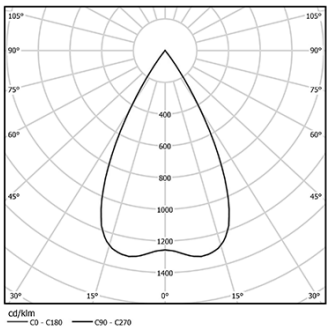


Diseño: O/M + Bartenbach GmbH
Luminaria empotrable en techo con cuerpo y
disipador térmico de aluminio fundido.
Orientable 30° en el eje horizontal y 355° en el eje
vertical.
Reflector construido a partir de microsuperficies de
geometría compleja revestidas de aleación de
aluminio que dan lugar a una superficie muy brillante,
con efecto espejo. Reflector preciso para un haz de
luz definido y controlado, que ofrece la máxima
eficiencia.
Altura reducida <67 mm.
El accesorio para empotrar para la versión sin
embellecedor se suministra por separado.

LED CRI>90 / >50.000h, L80/B10 / 2-step MacAdam
Fuente de alimentación incluida.
IP20 | 230Vac | 50/60Hz



 LED	3000K	Fuente de luz	LLuminaria
Potencia		4,5W	5,8W
Flujo		520lm	470lm
Eficiencia		116lm/W	81lm/W
LOR		-	90%
UGR		-	<16



Ángulo de haz
Flood 56°

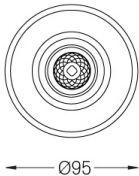
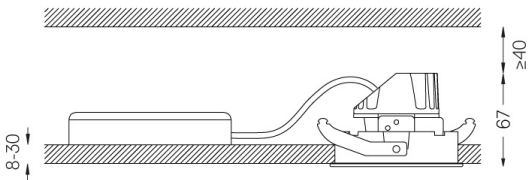
Aplicación



Peso
0,42Kg



Ø90 (trim version)



Acabados

- .01 Blanco/RAL 9010
- .02 Negro/RAL 9005
- .21 Negro + Blanco

Opcional

59015 Accesorio Techos de 12,5 mm (instalación flush)
150x91x20mm

Para el suministro específico de controladores "DALI 2", contacte con:
support@om-light.com

Las dimensiones de los recortes son para techos de cartón yeso. Para
otro tipo de material, póngase en contacto con: support@om-light.com

Datos de conformidad con el Reglamento

(UE) 2019/2020, completado por los Reglamentos (UE) 2021/341 y
(UE) 2019/2015, completados por el Reglamento (UE) 2021/340
Etiquetado de consumo energético. Este producto contiene una fuente
luminosa de clase de eficiencia F
Identificador del modelo 2053560257L