



4,5W / 400lm / 4000K / DALI / Medium 40° /
ø85mm

60224

Diseño: O/M + Bartenbach GmbH

Luminaria empotrable en techo con cuerpo y disipador térmico de aluminio fundido y acabado de pintura electrostática 100 % poliéster.

Ópticas Lightcore para un haz de luz definido y perfectamente controlado.


Sistema de empotrado fácil con muelles de sujeción.

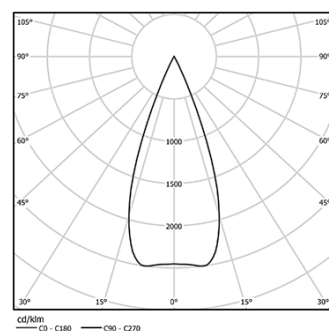
LED CRI>80 / >50.000h, L80/B10 / 2-step MacAdam

Fuente de alimentación incluida.

IP65 | 230Vac | 50/60Hz



 LED	4000K	Fuente de luz	LLuminaria
Potencia	4,5W		5,8W
Flujo	620lm		400lm
Eficiencia	138lm/W		69lm/W
LOR	-		65%
UGR	-		<10



Ángulo de haz
Medium 40°

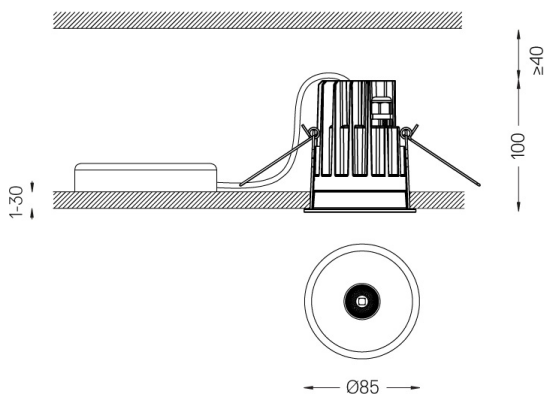
Aplicación



Peso
0,53Kg



078 (trim version)



Acabados

☐ .01 Blanco/RAL 9010

● .02 Negro/RAL 9005

Optional

59014 Accesorio techos 12,5mm (instalación flush)

150x91x20mm

59038 Accesorio techos 10-40mm (techo acústico)

156x100x78mm

Para el suministro específico de controladores "DALI 2", contacte con:
support@om-light.com

Las dimensiones de los recortes son para techos de cartón yeso. Para otro tipo de material, póngase en contacto con: support@om-light.com

Datos de conformidad con el Reglamento

(UE) 2019/2020, completado por los Reglamentos (UE) 2021/341 y

(UE) 2019/2015, completados por el Reglamento (UE) 2021/340

Etiquetado de consumo energético. Este producto contiene una fuente luminosa de clase de eficiencia E

Identificador del modelo 2053560247L