

Diseño: O/M + Bartenbach GmbH

Luminaria con cuerpo de perfil de aluminio con acabado de pintura electrostática texturizada 100 % poliéster

Lente focal con superficie compleja y orificios individuales de superficie compleja para proporcionar un punto focal a través de una abertura para iluminar la zona sin deslumbramiento.

Muelles especiales disponibles por encargo.

LED CRI>80 / >50.000h, L80/B10 / 2-step MacAdam

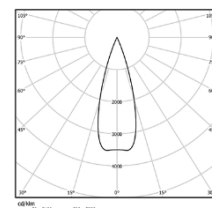
Fuente de alimentación incluida.

DALI DT8

IP20 | 230Vac | 50/60Hz



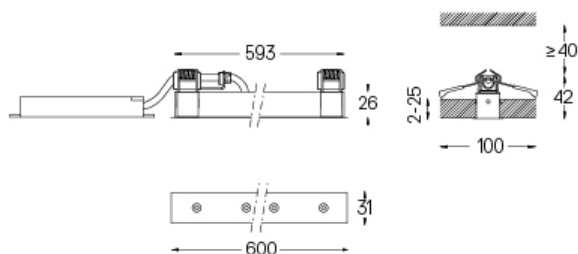
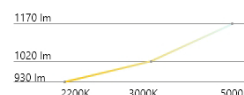
LED	2200K-5000K	Fuente de luz	LLuminaria
Potencia	23W*		28W*
Flujo	1880lm*		1360lm*
Eficiencia	82lm/W		48lm/W
LOR	-		72%
UGR	-		<10



Ángulo de haz
Medium 31°

Aplicación

Peso
0,5Kg



Acabados

○ .01 Blanco/RAL 9010

● .02 Negro/RAL 9005

Las dimensiones de los recortes son para techos de cartón yeso. Para otro tipo de material, póngase en contacto con: support@om-light.com