


6,3W / 455lm / 2700K / On/Off / WallWasher
/ 300mm

65136



Design: O/M + Bartenbach GmbH

Leuchte mit Gehäuse aus Aluminiumprofil mit elektrostatischer 100% Polyesterlackierung in strukturierter Ausführung.

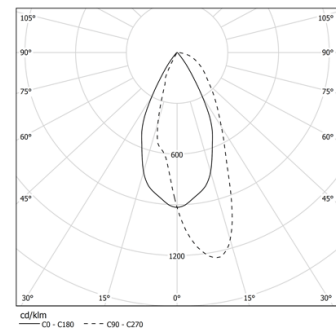
Reflektor für einen kontrollierten und wohl definierten Lichtstrahl, mit dem höchste Effizienz erzielt werden kann.

Besondere Federn auf Anfrage erhältlich.

LED CRI>90 / >50.000h, L80/B10 / 2-step MacAdam
Inklusive Stromversorgung.
IP20 | 230Vac | 50/60Hz



| LED | 2700K | Lichtquelle | Leuchte |
|-----------|-------|-------------|---------|
| Leistung | | 6,3W | 7,9W |
| Strom | | 600lm | 455lm |
| Effizienz | | 95lm/W | 58lm/W |
| LOR | | - | 76% |
| UGR | | - | - |



Abstrahlwinkel
WallWasher

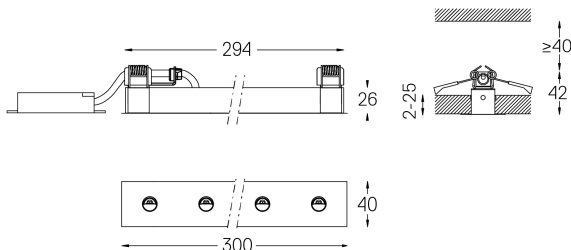
Anwendung



Gewicht
0,3Kg



26x294



Ausführungen

- .01 Weiß / RAL 9010
- .02 Schwarz / RAL 9005

Die Ausschnittmaße gelten für Gipskartondecken. Für andere Materialtypen kontaktieren Sie bitte: support@om-light.com