

21W / 2320lm / 4000K / On/Off / Diffuse /
ø400mm

64564

Versenktes Zubehör für unterschiedliche
Deckenhöhen auf Anfrage

Design: O/M

Einbauleuchte mit Gehäuse aus Aluminium mit
elektrostatischer 100% Polyesterlackierung in
strukturierter Ausführung, die gegen ungünstige
klimatische Verhältnisse unempfindlich ist.

Diffusor aus satiniertem Acryl mit homogener
Ausleuchtung.

Separat geliefertes Einbauzubehör.

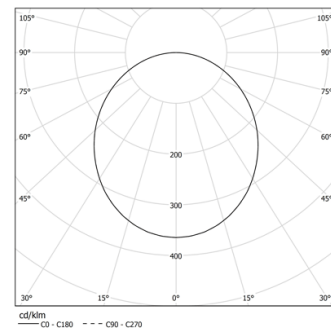
LED CRI>80 / >50.000h, L80/B10 / 3-step MacAdam

Inklusive Stromversorgung.

IP43 | 230Vac | 50/60Hz



LED 4000K	Lichtquelle	Leuchte
Leistung	21W	26W
Strom	3430lm	2320lm
Effizienz	163lm/W	89lm/W
LOR	-	68%
UGR	-	<25




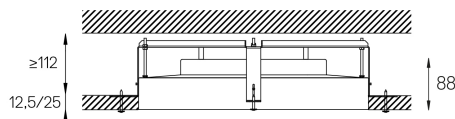
Abstrahlwinkel
Diffuse

Anwendung

Gewicht
4,5Kg



Ø407



Ausführungen

- .01 Weiß / RAL 9010
- .02 Schwarz / RAL 9005
- .03 Grau / RAL 9006

Obligatorisch

59077 Einbaugarnitur-Zubehör
Ø398x498x114mm