

21W / 2185lm / 3000K / On/Off / Diffuse /  
ø400mm

64558

Versenktes Zubehör für unterschiedliche  
Deckenhöhen auf Anfrage

Design: O/M

Einbauleuchte mit Gehäuse aus Aluminium mit  
elektrostatischer 100% Polyesterlackierung in  
strukturierter Ausführung, die gegen ungünstige  
klimatische Verhältnisse unempfindlich ist.

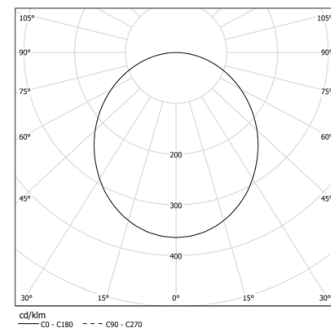
Diffusor aus satiniertem Acryl mit homogener  
Ausleuchtung.

Separat geliefertes Einbauzubehör.

LED CRI>80 / >50.000h, L80/B10 / 3-step MacAdam  
Inklusive Stromversorgung.  
IP43 | 230Vac | 50/60Hz



LED 3000K	Lichtquelle	Leuchte
Leistung	21W	26W
Strom	3230lm	2185lm
Effizienz	154lm/W	84lm/W
LOR	-	68%
UGR	-	<25




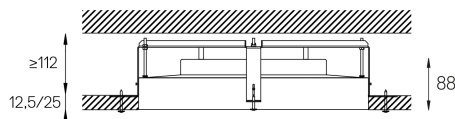
Abstrahlwinkel  
Diffuse

Anwendung

Gewicht  
4,5Kg



Ø407



Ausführungen

- .01 Weiß / RAL 9010
- .02 Schwarz / RAL 9005
- .03 Grau / RAL 9006

Obligatorisch

59077 Einbaugarnitur-Zubehör  
Ø398x498x114mm