

5,6W / 410lm / 3000K / DALI / Flood 59° /  
ø45mm

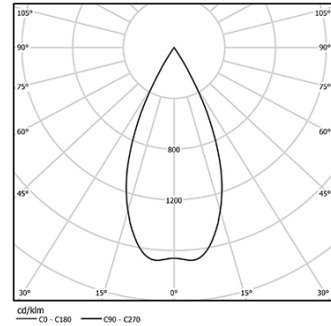
64540

Design: O/M + Bartenbach GmbH  
Schienenstrahler mit Gehäuse aus Aluminium-Druckguss mit 100% elektrostatischer Polyesterlackierung. Hochpräziser Reflektor für einen kontrollierten und wohl definierten Lichtstrahl, horizontal schwenkbar um 90° und vertikal schwenkbar um 330°.

LED CRI>90 / >50.000h, L80/B10 / 2-step MacAdam  
Inklusive Stromversorgung.  
IP20 | 48Vdc

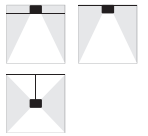


LED 3000K	Lichtquelle	Leuchte
Leistung	5,6W	7W
Strom	460lm	410lm
Effizienz	82lm/W	59lm/W
LOR	-	89%
UGR	-	<16

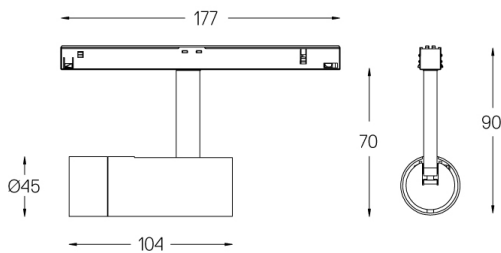


Abstrahlwinkel  
Flood 59°

Anwendung



Gewicht  
0,27Kg



Ausführungen

- .01 Weiß / RAL 9010
- .02 Schwarz / RAL 9005

Optional

- 59072 1/4 CTO  
ø35x1,1mm
- 59073 1/2 CTO  
ø35x1,1mm
- 59074 Louvre  
ø35x2mm
- 59075 Diffusor soft  
ø35x2mm