


3,1W / 240lm / 4000K / On/Off / Flood 56° /  
39x39mm

63559

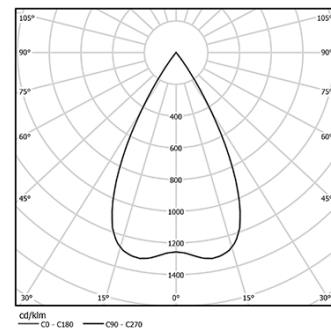


Design: O/M + Bartenbach GmbH  
Deckeneinbauleuchte mit Aluminium-  
Druckgussgehäuse und Kühlkörper mit 100%  
elektrostatischer Polyesterlackierung.  
Lightcore-Optiken für einen perfekt kontrollierten  
und definierten Lichtstrahl.  
Separat geliefertes Einbauzubehör.

LED CRI>80 / >50.000h, L80/B10 / 2-step MacAdam  
Inklusive Stromversorgung.  
IP20 | 230Vac | 50/60Hz



LED	4000K	Lichtquelle	Leuchte
Leistung	3,1W	280lm	4W
Strom	280lm	90lm/W	240lm
Effizienz	90lm/W	-	60lm/W
LOR	-	-	86%
UGR	-	-	<16

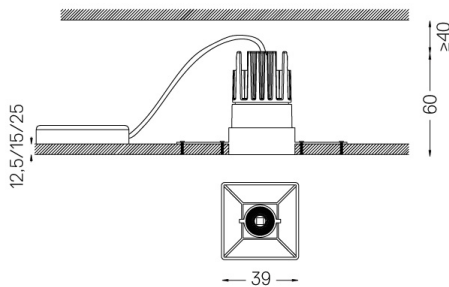


Abstrahlwinkel  
Flood 56°

Anwendung



Gewicht



Ausführungen

- .01 Weiß / RAL 9010
- .02 Schwarz / RAL 9005

Obligatorisch

- 59048** Trimless-Zubehör (12,5 mm Decken)  
140x18mm
- 59049** Trimless-Zubehör (15 mm Decken)  
140x20mm
- 59050** Trimless-Zubehör (25 mm Decken)  
140x30mm

Die Ausschnittmaße gelten für Gipskartondecken. Für andere  
Materialtypen kontaktieren Sie bitte: support@om-light.com

Daten gemäß Verordnungen

2019/2020/EU ergänzt durch 2021/341 | 2019/2015/EU ergänzt durch  
die Verordnung 2021/340/EU Energieverbrauchskennzeichnung.

Dieses Produkt enthält eine Lichtquelle der Effizienzklasse G  
Modellkennung 4053560313L