


40W / 3450lm / 3000K / DALI / Diffuse /
2825mm

61686



Design: Eduardo Souto de Moura

Rahmenlose Einbauleuchte mit Gehäuse aus eloxiertem Aluminiumprofil mit matter oder strukturierter Lackierung.

Diffusor aus satiniertem Polycarbonat mit bedienerfreundlichem Klemmsystem und doppeltem Befestigungssystem: bündig oder versenkt.

Endteile aus Aluminium.

Befestigungszubehör separat zu bestellen.

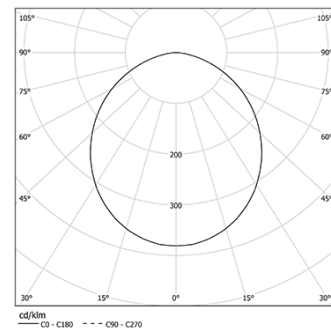
LED CRI>80 / >50.000h, L80/B10 / 3-step MacAdam

Inklusive Stromversorgung.

IP54 | 230Vac | 50/60Hz



LED	3000K	Lichtquelle	Leuchte
Leistung	40W	7150lm	47,1W
Strom	7150lm	179lm/W	3450lm
Effizienz	179lm/W	-	73lm/W
LOR	-	-	48%
UGR	-	-	<25



Abstrahlwinkel
Diffuse

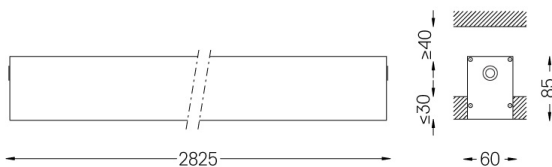
Anwendung



Gewicht
6,2Kg



62x2827



Ausführungen

- .01 Weiß / RAL 9010
- .02 Schwarz / RAL 9005
- .10 Eloxiertes Aluminium

Obligatorisch

59024 Zubehör für die trimlose Einbauleuchte

O/M empfiehlt, Zwischendecken, die für Einbauprodukte vorgesehen sind, erst nach Auswahl der zu verwendenden Produkte zu installieren. Dasselbe gilt für die Vorbereitung von Öffnungen für diese Art von Produkten. O/M empfiehlt, die Unterdecken in der Nähe der Öffnungen zu verstärken, je nach den Eigenschaften des einzubauenden Produkts. Die Ausschnittmaße gelten für Gipskartondecken. Für andere Materialtypen wenden Sie sich bitte an: support@om-light.com