


52W / 3920lm / 3000K / On/Off / Flood 52°
/ 1200mm

61280

Design: O/M + Bartenbach GmbH
inVision-Modul mit Gehäuse und perforierter
Abdeckplatte aus Aluminium mit Strukturlackierung.

LED CRI>90 / >50.000h, L80/B10 / 2-step MacAdam
Inklusive Stromversorgung.
IP20 | 230Vac | 50/60Hz



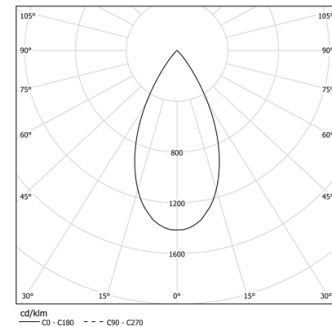
Structure

- 1 Profile
- 2 End caps
- 3 Fitting accessories
- 4 Profile coupling

Modules

- A inVision Module

LED	3000K	Lichtquelle	Leuchte
Leistung	52W	5160lm	61,2W
Strom	5160lm	99lm/W	3920lm
Effizienz	99lm/W	-	64lm/W
LOR	-	-	76%
UGR	-	-	<16



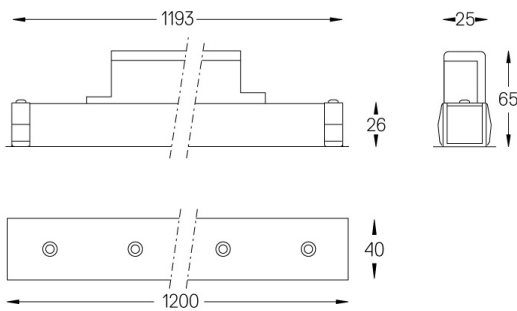
Abstrahlwinkel
Flood 52°

Anwendung



Gewicht
0,8Kg

mm



Ausführungen

- .01 Weiß / RAL 9010
- .02 Schwarz / RAL 9005

Wählen Sie die Länge und den Aufbau des Systems genau so, wie Sie es wünschen, um die richtigen Beleuchtungsfunktionen für verschiedene Aufgaben zu modellieren. Für weitere Informationen wenden Sie sich bitte an: support@om-light.com