


32W / 2050lm / 4000K / On/Off /  
Wallwasher / 1200mm

61252



#### Structure

- 1 Profile
- 2 End caps
- 3 Fitting accessories
- 4 Profile coupling

#### Modules

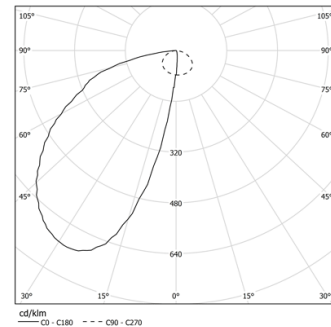
- A Uw modules

Design: O/M + Bartenbach GmbH  
LED-Lichtquelle mit exzellenter Farbkonsistenz und hoher Betriebslebensdauer.  
Asymmetrischer Aluminium-Reflektor.

LED CRI>80 / >50.000h, L80/B10 / 2-step MacAdam / Inklusive Stromversorgung.  
IP20 | 230Vac | 50/60Hz



LED	4000K	Lichtquelle	Leuchte
Leistung		32W	38W
Strom		4480lm	2050lm
Effizienz		140lm/W	54lm/W
LOR		-	46%
UGR		-	-




Abstrahlwinkel  
Wallwasher

Anwendung



Gewicht  
2Kg



#### Ausführungen

- .01 Weiß / RAL 9010
- .02 Schwarz / RAL 9005
- .10 Eloxiertes Aluminium

Wählen Sie die Länge und den Aufbau des Systems genau so, wie Sie es wünschen, um die richtigen Beleuchtungsfunktionen für verschiedene Aufgaben zu modellieren. Für weitere Informationen wenden Sie sich bitte an: [support@om-light.com](mailto:support@om-light.com)