


16W / 740lm / 3000K / On/Off / Wallwasher
/ 600mm

61247

Design: O/M + Bartenbach GmbH
LED-Lichtquelle mit exzellenter Farbkonsistenz und hoher Betriebslebensdauer.
Asymmetrischer Aluminium-Reflektor.

LED CRI>90 / >50.000h, L80/B10 / 2-step MacAdam / Inklusive Stromversorgung.
IP20 | 230Vac | 50/60Hz



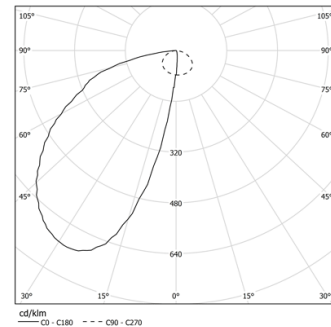
Structure

- 1 Profile
- 2 End caps
- 3 Fitting accessories
- 4 Profile coupling

Modules

- A Uw modules

LED	3000K	Lichtquelle	Leuchte
Leistung		16W	19W
Strom		1600lm	740lm
Effizienz		100lm/W	39lm/W
LOR		-	46%
UGR		-	-




Abstrahlwinkel
Wallwasher

Anwendung



Gewicht
1,64Kg



Ausführungen

- .01 Weiß / RAL 9010
- .02 Schwarz / RAL 9005
- .10 Eloxiertes Aluminium

Wählen Sie die Länge und den Aufbau des Systems genau so, wie Sie es wünschen, um die richtigen Beleuchtungsfunktionen für verschiedene Aufgaben zu modellieren. Für weitere Informationen wenden Sie sich bitte an: support@om-light.com