


32W / 1450lm / 2700K / DALI / Wallwasher /  
1200mm

61246



#### Structure

- 1 Profile
- 2 End caps
- 3 Fitting accessories
- 4 Profile coupling

#### Modules

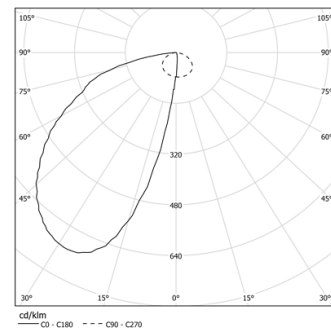
- A Uw modules

Design: O/M + Bartenbach GmbH  
LED-Lichtquelle mit exzellenter Farbkonsistenz und hoher Betriebslebensdauer.  
Asymmetrischer Aluminium-Reflektor.

LED CRI>90 / >50.000h, L80/B10 / 2-step MacAdam / Inklusive Stromversorgung.  
IP20 | 230Vac | 50/60Hz



LED	2700K	Lichtquelle	Leuchte
Leistung		32W	38W
Strom		3200lm	1450lm
Effizienz		100lm/W	38lm/W
LOR		-	45%
UGR		-	-




Abstrahlwinkel  
Wallwasher

Anwendung



Gewicht  
2Kg



#### Ausführungen

- .01 Weiß / RAL 9010
- .02 Schwarz / RAL 9005
- .10 Eloxiertes Aluminium

Für die spezielle Lieferung von "DALI 2" Drivers, kontaktieren Sie bitte:  
support@om-light.com

Wählen Sie die Länge und den Aufbau des Systems genau so, wie Sie es wünschen, um die richtigen Beleuchtungsfunktionen für verschiedene Aufgaben zu modellieren. Für weitere Informationen wenden Sie sich bitte an: support@om-light.com