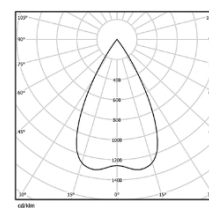




Design: O/M + Bartenbach GmbH
Deckeneinbauleuchte mit Aluminium-
Druckgussgehäuse und Kühlkörper.
Horizontal schwenkbar um 30° und vertikal
schwenkbar um 355°.
Reflektor aufgebaut anhand von komplex geformten
und mit einer Aluminiumlegierung beschichteten
Mikro-Flächen, die eine völlig gespiegelte
Hochglanzoberfläche erzeugen. Hochpräziser
Reflektor für einen kontrollierten und wohl
definierten Lichtstrahl, mit dem höchste Effizienz
erzielt werden kann.
Geringe Höhe <67mm.
Einbau-Zubehör für rahmenlose Ausführung separat
geliefert.

LED CRI>80 / >50.000h, L80/B10 / 2-step MacAdam
Inklusive Stromversorgung.
DALI DT8
IP20 | 230Vac | 50/60Hz




Abstrahlwinkel
Flood 56°

Anwendung

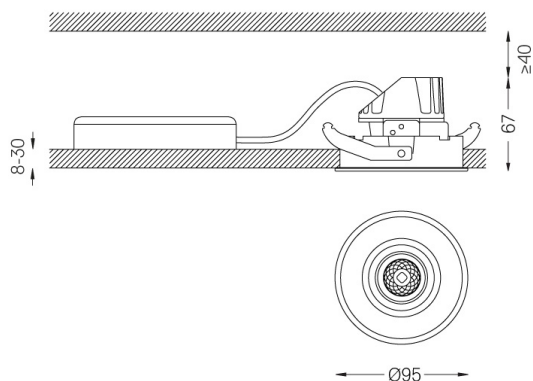


Gewicht
0,42Kg

 LED	2200K-5000K	Lichtquelle	Leuchte
Leistung	5,6W*	7W*	
Strom	460lm*	380lm*	
Effizienz	82lm/W	54lm/W	
LOR	-	83%	
UGR	-	<13	



Ø90 (trim version)



Ausführungen

- .01 Weiß / RAL 9010
- .02 Schwarz / RAL 9005
- .21 Weiß + Schwarz

Optional

59015 Zubehör 12,5mm-Decken (flush Einbau)
150x91x20mm

Die Ausschnittmaße gelten für Gipskartondecken. Für andere
Materialtypen kontaktieren Sie bitte: support@om-light.com