



Design: O/M + Bartenbach GmbH  
Deckeneinbauleuchte mit Aluminium-  
Druckgussgehäuse und Kühlkörper.  
Horizontal schwenkbar um 30° und vertikal  
schwenkbar um 355°.

Reflektor aufgebaut anhand von komplex geformten  
und mit einer Aluminiumlegierung beschichteten  
Mikro-Flächen, die eine völlig gespiegelte  
Hochglanzoberfläche erzeugen. Hochpräziser  
Reflektor für einen kontrollierten und wohl  
definierten Lichtstrahl, mit dem höchste Effizienz  
erzielt werden kann.

Geringe Höhe <67mm.

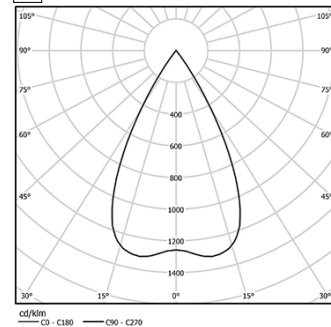
Einbau-Zubehör für rahmenlose Ausführung separat  
geliefert.

LED CRI>80 / >50.000h, L80/B10 / 2-step MacAdam

Inklusive Stromversorgung.

IP20 | 230Vac | 50/60Hz

LED	4000K	Lichtquelle	Leuchte
Leistung		4,5W	5,8W
Strom		620lm	560lm
Effizienz		138lm/W	97lm/W
LOR		-	90%
UGR		-	<16



Abstrahlwinkel  
Flood 56°

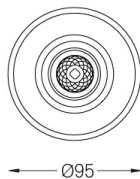
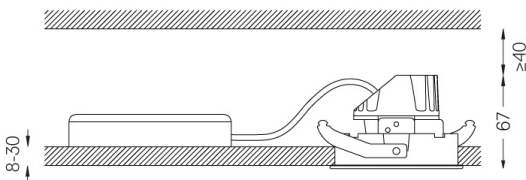
Anwendung



Gewicht  
0,42Kg



Ø90 (trim version)



Ausführungen

- .01 Weiß / RAL 9010
- .02 Schwarz / RAL 9005
- .21 Weiß + Schwarz

Optional

59015 Zubehör 12,5mm-Decken (flush Einbau)  
150x91x20mm

Für die spezielle Lieferung von "DALI 2"-Treibern wenden Sie sich  
bitte an: [support@om-light.com](mailto:support@om-light.com)

Die Ausschnittmaße gelten für Gipskartondecken. Für andere  
Materialtypen kontaktieren Sie bitte: [support@om-light.com](mailto:support@om-light.com)

Daten gemäß Verordnungen

2019/2020/EU ergänzt durch 2021/341 | 2019/2015/EU ergänzt durch  
die Verordnung 2021/340/EU Energieverbrauchskennzeichnung.

Dieses Produkt enthält eine Lichtquelle der Effizienzklasse E  
Modellkennung 2053560247L