



Design: O/M + Bartenbach GmbH

Deckeneinbauleuchte mit Aluminium-Druckgussgehäuse und Kühlkörper.

Horizontal schwenkbar um 30° und vertikal schwenkbar um 355°.

Reflektor aufgebaut anhand von komplex geformten und mit einer Aluminiumlegierung beschichteten Mikro-Flächen, die eine völlig gespiegelte Hochglanzoberfläche erzeugen. Hochpräziser Reflektor für einen kontrollierten und wohl definierten Lichtstrahl, mit dem höchste Effizienz erzielt werden kann.

Geringe Höhe <67mm.

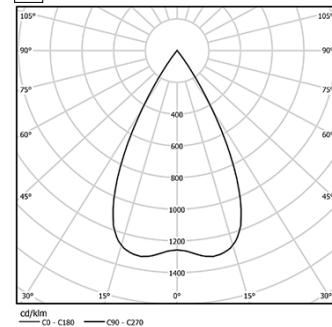
Einbau-Zubehör für rahmenlose Ausführung separat geliefert.

LED CRI>80 / >50.000h, L80/B10 / 2-step MacAdam

Inklusive Stromversorgung.

IP20 | 230Vac | 50/60Hz

LED	4000K	Lichtquelle	Leuchte
Leistung		4,5W	5,8W
Strom		620lm	560lm
Effizienz		138lm/W	97lm/W
LOR		-	90%
UGR		-	<16



Abstrahlwinkel  
Flood 56°

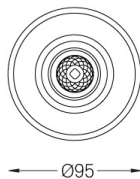
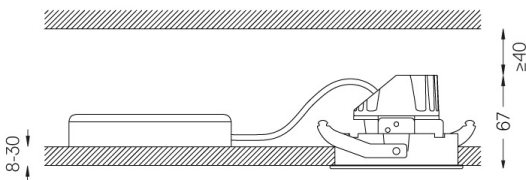
Anwendung



Gewicht  
0,42Kg



Ø90 (trim version)



Ausführungen

- .01 Weiß / RAL 9010
- .02 Schwarz / RAL 9005
- .21 Weiß + Schwarz

Optional

59015 Zubehör 12,5mm-Decken (flush Einbau)  
150x91x20mm

Die Ausschnittmaße gelten für Gipskartondecken. Für andere Materialtypen kontaktieren Sie bitte: support@om-light.com

Daten gemäß Verordnungen

2019/2020/EU ergänzt durch 2021/341 | 2019/2015/EU ergänzt durch die Verordnung 2021/340/EU Energieverbrauchskennzeichnung.

Dieses Produkt enthält eine Lichtquelle der Effizienzklasse E  
Modellkennung 2053560247L