


51W / 2325lm / 4000K / On/Off / Spot 17° / 1200mm

65675



Structure

- 1 Profile
- 2 End caps
- 3 Fitting accessories
- 4 Profile coupling

Modules

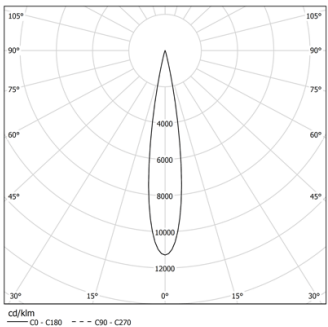
A inVision Module

Design: O/M + Bartenbach GmbH
inVision-Modul mit Gehäuse und perforierter Abdeckplatte aus Aluminium mit Strukturlackierung.

LED CRI>90 / >50.000h, L80/B10 / 2-step MacAdam
Inklusive Stromversorgung.
IP20 | 230Vac | 50/60Hz



LED	4000K	Lichtquelle	Leuchte
Leistung		51W	59,3W
Strom		5280lm	2325lm
Effizienz		105lm/W	39lm/W
LOR		-	44%
UGR		-	<10

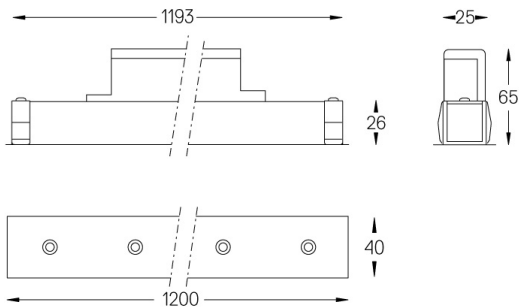


Abstrahlwinkel
Spot 17°

Anwendung



Gewicht
0,6Kg



Ausführungen

Wählen Sie die Länge und den Aufbau des Systems genau so, wie Sie es wünschen, um die richtigen Beleuchtungsfunktionen für verschiedene Aufgaben zu modellieren. Für weitere Informationen wenden Sie sich bitte an: support@om-light.com