


13W / 325lm / 4000K / On/Off / Spot 17° / 600mm

65666

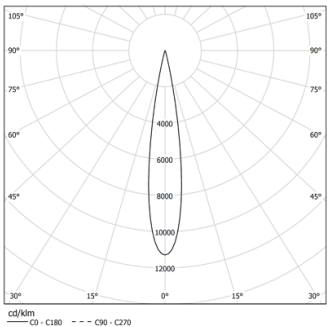
Design: O/M + Bartenbach GmbH  
inVision-Modul mit Gehäuse und perforierter Abdeckplatte aus Aluminium mit Strukturlackierung.

LED CRI>90 / >50.000h, L80/B10 / 2-step MacAdam  
Inklusive Stromversorgung.  
IP20 | 230Vac | 50/60Hz



- Structure**
  - 1 Profile
  - 2 End caps
  - 3 Fitting accessories
  - 4 Profile coupling
- Modules**
  - A inVision Module

LED	4000K	Lichtquelle	Leuchte
Leistung		13W	15,4W
Strom		1420lm	325lm
Effizienz		113lm/W	21lm/W
LOR		-	23%
UGR		-	<10

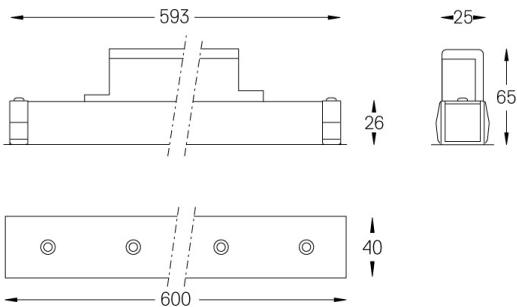


Abstrahlwinkel  
Spot 17°

Anwendung



Gewicht  
0,5Kg



#### Ausführungen

Wählen Sie die Länge und den Aufbau des Systems genau so, wie Sie es wünschen, um die richtigen Beleuchtungsfunktionen für verschiedene Aufgaben zu modellieren. Für weitere Informationen wenden Sie sich bitte an: [support@om-light.com](mailto:support@om-light.com)