


38W / 2925lm / 3000K / DALI / Wallwasher /  
900mm

65661

Design: O/M + Bartenbach GmbH  
inVision-Modul mit Gehäuse und perforierter  
Abdeckplatte aus Aluminium mit Strukturlackierung.

LED CRI>90 / >50.000h, L80/B10 / 2-step MacAdam  
Inklusive Stromversorgung.  
IP20 | 230Vac | 50/60Hz



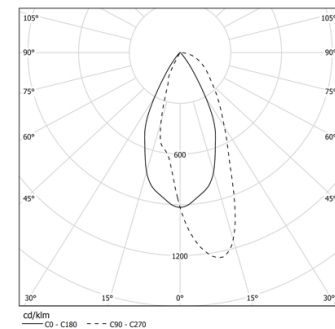
#### Structure

- 1 Profile
- 2 End caps
- 3 Fitting accessories
- 4 Profile coupling

#### Modules

- A inVision Module

LED	3000K	Lichtquelle	Leuchte
Leistung		38W	44,5W
Strom		3850lm	2925lm
Effizienz		102lm/W	66lm/W
LOR		-	76%
UGR		-	-

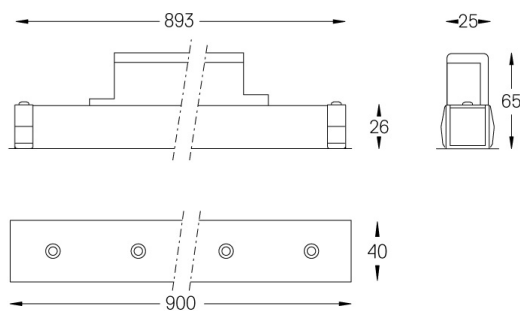


Abstrahlwinkel  
Wallwasher

#### Anwendung



Gewicht  
0,55Kg



#### Ausführungen

- .01 Weiß / RAL 9010
- .02 Schwarz / RAL 9005

Für die spezielle Lieferung von "DALI 2" Drivers, kontaktieren Sie bitte:  
support@om-light.com

Wählen Sie die Länge und den Aufbau des Systems genau so, wie Sie  
es wünschen, um die richtigen Beleuchtungsfunktionen für  
verschiedene Aufgaben zu modellieren. Für weitere Informationen  
wenden Sie sich bitte an: support@om-light.com