


26W / 1130lm / 3000K / On/Off / Spot 17° / 1200mm

65650



Structure

- 1 Profile
- 2 End caps
- 3 Fitting accessories
- 4 Profile coupling

Modules

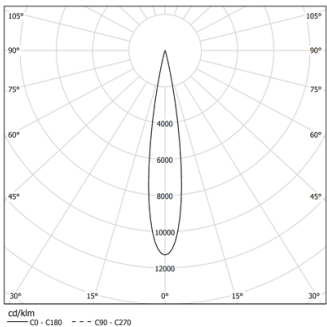
A inVision Module

Design: O/M + Bartenbach GmbH
inVision-Modul mit Gehäuse und perforierter Abdeckplatte aus Aluminium mit Strukturlackierung.

LED CRI>90 / >50.000h, L80/B10 / 2-step MacAdam
Inklusive Stromversorgung.
IP20 | 230Vac | 50/60Hz



LED	3000K	Lichtquelle	Leuchte
Leistung		26W	30,7W
Strom		2570lm	1130lm
Effizienz		102lm/W	37lm/W
LOR		-	44%
UGR		-	<10

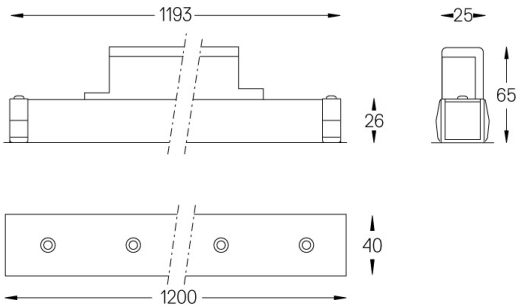


Abstrahlwinkel
Spot 17°

Anwendung



Gewicht
0,6Kg



Ausführungen

Wählen Sie die Länge und den Aufbau des Systems genau so, wie Sie es wünschen, um die richtigen Beleuchtungsfunktionen für verschiedene Aufgaben zu modellieren. Für weitere Informationen wenden Sie sich bitte an: support@om-light.com