


## Tubo Pro Pendant

67W / 6390lm / 4000K / DALI / Wide flood  
76° / 2408mm

64938

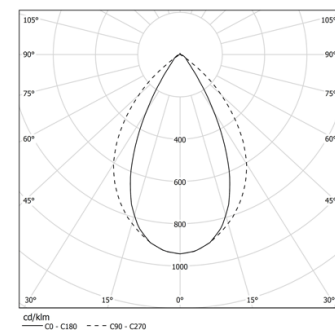


Design: Eduardo Souto de Moura  
Pendelleuchte mit röhrenförmigem, halbmattiertem PMMA-Körper mit 70 mm Durchmesser.  
Endkappen aus klarem Polycarbonat mit markierten Montagewinkeln.  
Linearlinsen (Lightstream) in Verbindung mit einem Zweitreflektor, eingebaut in ein extrudiertes Aluminiumprofil.  
Ausgestattet mit 2m-Kabel (5x0.75mm²).  
Befestigungszubehör separat zu bestellen.

LED CRI>90 / >50.000h, L80/B10 / 2-step MacAdam  
Inklusive Stromversorgung.  
IP44 | 230Vac | 50/60Hz



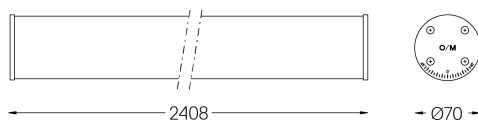
LED	4000K	Lichtquelle	Leuchte
Leistung		67W	78,1W
Strom		9400lm	6390lm
Effizienz		142lm/W	82lm/W
LOR		-	68%
UGR		-	<19



Abstrahlwinkel  
Wide flood 76°

Anwendung

Gewicht



### Ausführungen

○ .01 Weiß / RAL 9010

### Obligatorisch

59147 Zubehör für Hängebeschläge (>2000mm)

### Daten gemäß Verordnungen

2019/2020/EU ergänzt durch 2021/341 | 2019/2015/EU ergänzt durch die Verordnung 2021/340/EU Energieverbrauchskennzeichnung.  
Dieses Produkt enthält Lichtquellen der Effizienzklasse D  
Modellkennung 4053560084