


## Tubo Pro Pendant

67W / 5875lm / 3000K / DALI / Wide flood  
76° / 2408mm

64922



Design: Eduardo Souto de Moura  
Pendelleuchte mit röhrenförmigem, halbmattiertem PMMA-Körper mit 70 mm Durchmesser.  
Endkappen aus klarem Polycarbonat mit markierten Montagewinkeln.

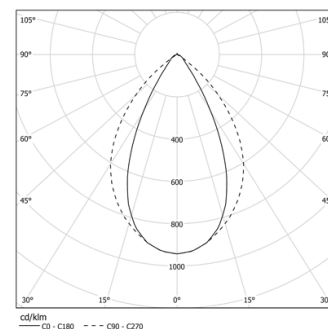
Linearlinsen (Lightstream) in Verbindung mit einem Zweitreflektor, eingebaut in ein extrudiertes Aluminiumprofil.

Ausgestattet mit 2m-Kabel (5x0.75mm²).  
Befestigungszubehör separat zu bestellen.

LED CRI>90 / >50.000h, L80/B10 / 2-step MacAdam  
Inklusive Stromversorgung.  
IP44 | 230Vac | 50/60Hz



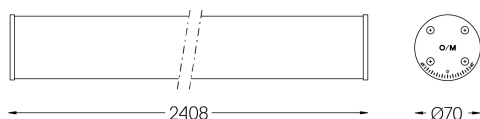
LED 3000K	Lichtquelle	Leuchte
Leistung	67W	78,1W
Strom	8640lm	5875lm
Effizienz	130lm/W	75lm/W
LOR	-	68%
UGR	-	<19



Abstrahlwinkel  
Wide flood 76°

Anwendung

Gewicht



### Ausführungen

○ .01 Weiß / RAL 9010

### Obligatorisch

59147 Zubehör für Hängebeschläge (>2000mm)

### Daten gemäß Verordnungen

2019/2020/EU ergänzt durch 2021/341 | 2019/2015/EU ergänzt durch die Verordnung 2021/340/EU Energieverbrauchskennzeichnung.  
Dieses Produkt enthält Lichtquellen der Effizienzklasse E  
Modellkennung 2053560160