

5,6W / 200lm / 2700K / On/Off / Spot 16° /
ø45mm

64884



Design: O/M + Bartenbach GmbH

Einbaustrahler mit Gehäuse aus Aluminium-
Druckguss mit 100% elektrostatischer
Polyesterlackierung.

Spot-Linse mit individuellen komplexen Rippen zur
Erzeugung eines Brennpunkts und äußerst schmalen
Lichtstrahls.

Horizontal schwenkbar um 150° und vertikal
schwenkbar um 330°.

Remote- Driver muss separat bestellt werden.


LED CRI>90 / >50.000h, L80/B10

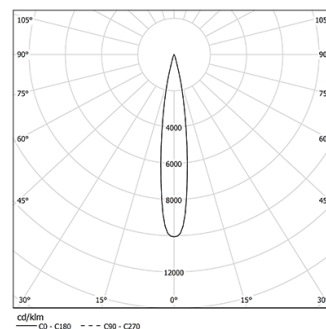
2-step MacAdam

Driver muss separat bestellt werden.

IP20 / 450mA



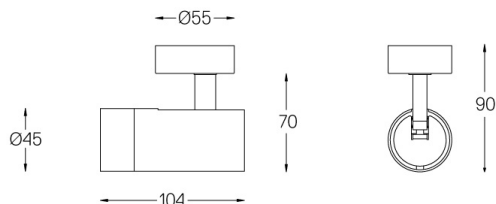
 LED	2700K	Lichtquelle	Leuchte
Leistung		5,6W	5,6W
Strom		440lm	200lm
Effizienz		79lm/W	29lm/W
LOR		-	45%
Betriebsbedingung		-	Current source



Abstrahlwinkel
Spot 16°

Anwendung

Gewicht
0,30Kg



Ausführungen

○ .01 Weiß / RAL 9010

● .02 Schwarz / RAL 9005

Obligatorisch

59084 Driver On/Off bis zu 2 Leuchten]

140x30x21mm

59085 Driver On/Off [bis zu 3 Leuchten]

163x30x21mm

59086 Driver DALI [bis zu 2 Leuchten]

140x30x21mm

59087 Driver DALI [bis zu 3 Leuchten]

163x30x21mm

Optional

59072 1/4 CTO

ø35x1,1mm

59073 1/2 CTO

ø35x1,1mm

59074 Louvre

ø35x2mm

59075 Weicher Diffusor

ø35x2mm