


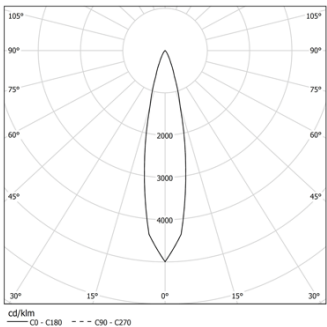


Design: O/M  
Deckeneinbauleuchte aus Aluminium-Druckguss.  
Einbausystem mit Federklemmen.

LED CRI>90 / >50.000h, L80/B10 / 3-step MacAdam  
Driver separat zu bestellen.  
IP44 | 300mA / 150mA



 LED	2700K	Lichtquelle	Leuchte
Leistung	10W / 5W		10W / 5W
Strom	1505lm / 755lm		1190lm / 595lm
Effizienz	151lm/W		119lm/W
LOR	-		79%
UGR	-		<10



Abstrahlwinkel  
Spot 20°

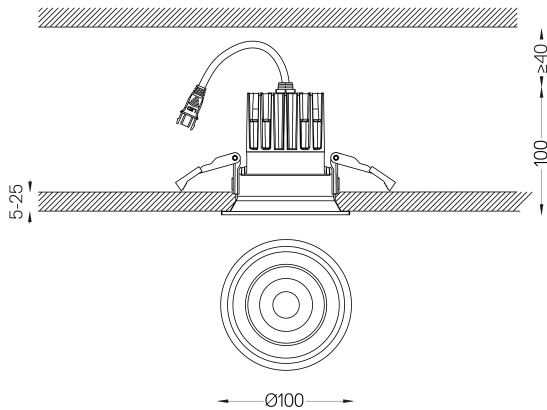
Anwendung



Gewicht  
0.37Kg



Ø90



#### Ausführungen

- .04 Mattweiß
- .05 Mattschwarz

#### Obligatorisch

- 59109** Driver On/Off [300mA]  
147x43x30mm
- 59108** Driver On/Off [150mA]  
147x43x30mm
- 59111** Driver DALI [300mA]  
144x30x21mm
- 59110** Driver DALI [150mA]  
144x30x21mm
- 59113** Driver PhaseCut [300mA]  
102x51x30mm
- 59112** Driver PhaseCut [150mA]  
102x49x29mm
- 59115** Driver 1-10V [300mA]  
130x30x20mm
- 59114** Driver 1-10V [150mA]  
130x30x20mm

#### Optional

- 59154** Louvre  
ø45x4mm
- 59155** Elliptical diffuser  
ø45x4mm

Die Ausschnittmaße gelten für Gipskartondecken. Für andere Materialtypen kontaktieren Sie bitte: [support@om-light.com](mailto:support@om-light.com)  
Die 5-Jahres-Garantie ist nur gültig, wenn Leuchte und Treiber zusammen geliefert werden.

#### Daten gemäß Verordnungen

2019/2020/EU ergänzt durch 2021/341 | 2019/2015/EU ergänzt durch die Verordnung 2021/340/EU Energieverbrauchskennzeichnung.  
Dieses Produkt enthält eine Lichtquelle der Effizienzklasse E  
Modellkennung BXRE-27G10FB-C-83