


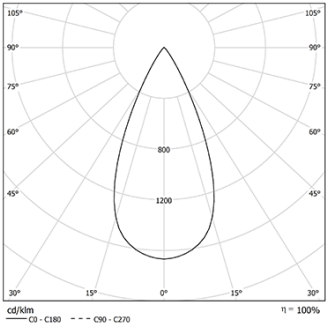


Design: O/M  
Deckeneinbauleuchte aus Aluminium-Druckguss.  
Einbausystem mit Federklemmen.  
Einbau-Zubehör für bündige Ausführung separat  
geliefert.

LED CRI>90 / >50.000h, L80/B10 / 3-step MacAdam  
Driver separat zu bestellen.  
IP44 | 200mA / 100mA



 4000K	Lichtquelle	Leuchte
Leistung	6,7W / 3,4W	6,7W / 3,4W
Strom	1065lm / 535lm	860lm / 430lm
Effizienz	159lm/W	128lm/W
LOR	-	81%
UGR	-	<19

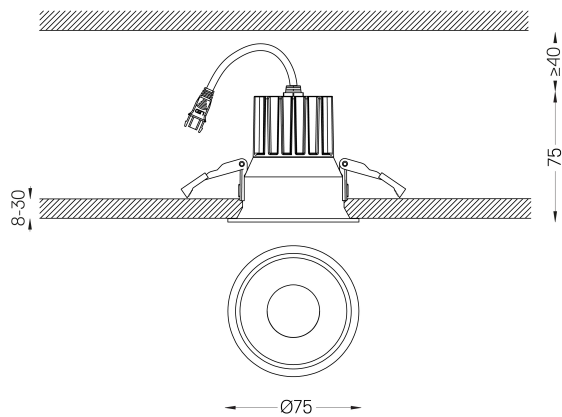


Abstrahlwinkel  
Flood 48°

Anwendung



Gewicht  
0.21Kg



## Ausführungen

- .04 Mattweiß
- .05 Mattschwarz

## Obligatorisch

**59101** Driver On/Off [200mA]

147x43x30mm

**59100** Driver On/Off [100mA]

110x40x21mm

**59103** Driver DALI [200mA]

144x30x21mm

**59102** Driver DALI [100mA]

144x30x21mm

**59105** Driver PhaseCut [180mA]

102x49x29mm

**59104** Driver PhaseCut [100mA]

122x41x23mm

**59107** Driver 1-10V [200mA]

130x30x20mm

**59106** Driver 1-10V [120mA]

130x30x20mm

## Optional

**59069** Unterputzzubehör (12,5-mm-Decken)

176x17mm

**59070** Unterputzzubehör (15-mm-Decken)

176x19,5mm

**59071** Unterputzzubehör (25-mm-Decken)

176x29,5mm

**59151** Louvre

ø35x4mm

**59152** Elliptical diffuser

ø35x4mm

Die Ausschnittmaße gelten für Gipskartondecken. Für andere Materialtypen kontaktieren Sie bitte: [support@om-light.com](mailto:support@om-light.com)  
Die 5-Jahres-Garantie ist nur gültig, wenn Leuchte und Treiber zusammen geliefert werden.

## Daten gemäß Verordnungen

2019/2020/EU ergänzt durch 2021/341 | 2019/2015/EU ergänzt durch die Verordnung 2021/340/EU Energieverbrauchskennzeichnung.  
Dieses Produkt enthält eine Lichtquelle der Effizienzklasse E  
Modellkennung BXRE-40G10FB-C-83