


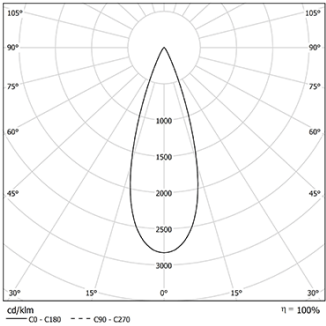


Design: O/M
Deckeneinbauleuchte aus Aluminium-Druckguss.
Einbausystem mit Federklemmen.
Einbau-Zubehör für bündige Ausführung separat
geliefert.

LED CRI>90 / >50.000h, L80/B10 / 3-step MacAdam
Driver separat zu bestellen.
IP44 | 200mA / 100mA



| | | |
|---|----------------|---------------|
|  4000K | Lichtquelle | Leuchte |
| Leistung | 6,7W / 3,4W | 6,7W / 3,4W |
| Strom | 1065lm / 535lm | 860lm / 430lm |
| Effizienz | 159lm/W | 128lm/W |
| LOR | - | 81% |
| UGR | - | <16 |

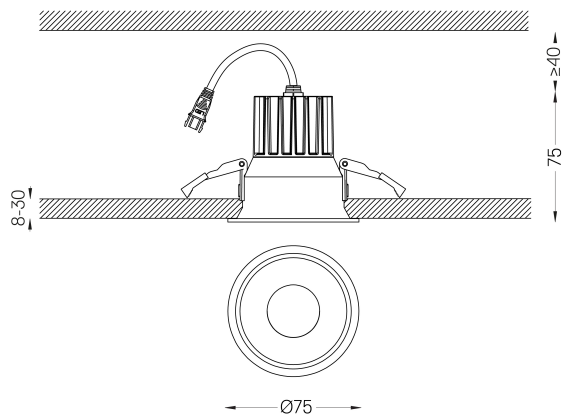


Abstrahlwinkel
Medium 34°

Anwendung



Gewicht
0.21Kg



Ausführungen

- .04 Mattweiß
- .05 Mattschwarz

Obligatorisch

59101 Driver On/Off [200mA]

147x43x30mm

59100 Driver On/Off [100mA]

110x40x21mm

59103 Driver DALI [200mA]

144x30x21mm

59102 Driver DALI [100mA]

144x30x21mm

59105 Driver PhaseCut [180mA]

102x49x29mm

59104 Driver PhaseCut [100mA]

122x41x23mm

59107 Driver 1-10V [200mA]

130x30x20mm

59106 Driver 1-10V [120mA]

130x30x20mm

Optional

59069 Unterputzzubehör (12,5-mm-Decken)

176x17mm

59070 Unterputzzubehör (15-mm-Decken)

176x19,5mm

59071 Unterputzzubehör (25-mm-Decken)

176x29,5mm

59151 Louvre

ø35x4mm

59152 Elliptical diffuser

ø35x4mm

Die Ausschnittmaße gelten für Gipskartondecken. Für andere Materialtypen kontaktieren Sie bitte: support@om-light.com
Die 5-Jahres-Garantie ist nur gültig, wenn Leuchte und Treiber zusammen geliefert werden.

Daten gemäß Verordnungen

2019/2020/EU ergänzt durch 2021/341 | 2019/2015/EU ergänzt durch die Verordnung 2021/340/EU Energieverbrauchskennzeichnung.
Dieses Produkt enthält eine Lichtquelle der Effizienzklasse E
Modellkennung BXRE-40G10FB-C-83