

66W / 9570lm / 4000K / On/Off / Diffuse /
ø850mm

64566

Design: O/M

Einbauleuchte mit Gehäuse aus Aluminium mit elektrostatischer 100% Polyesterlackierung in strukturierter Ausführung, die gegen ungünstige klimatische Verhältnisse unempfindlich ist.

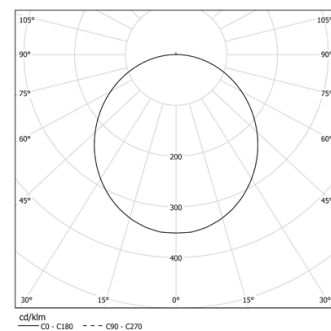
Diffusor aus satiniertem Acryl mit homogener Ausleuchtung.

Separat geliefertes Einbauzubehör.

LED CRI>80 / >50.000h, L80/B10 / 3-step MacAdam
Inklusive Stromversorgung.
IP43 | 230Vac | 50/60Hz




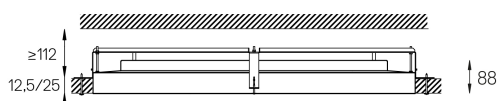
| LED 4000K | Lichtquelle | Leuchte |
|-----------|-------------|---------|
| Leistung | 66W | 77,6W |
| Strom | 11800lm | 9570lm |
| Effizienz | 179lm/W | 123lm/W |
| LOR | - | 81% |
| UGR | - | <25 |



Abstrahlwinkel
Diffuse

Anwendung

Gewicht
8,5Kg



Ausführungen

- .01 Weiß / RAL 9010
- .02 Schwarz / RAL 9005
- .03 Grau / RAL 9006

Obligatorisch

59079 Einbaugarnitur-Zubehör
Ø858x958x134mm

Versenktes Zubehör für unterschiedliche Deckenhöhen auf Anfrage