

66W / 9570lm / 4000K / On/Off / Diffuse /
ø850mm

64566

Design: O/M

Einbauleuchte mit Gehäuse aus Aluminium mit elektrostatischer 100% Polyesterlackierung in strukturierter Ausführung, die gegen ungünstige klimatische Verhältnisse unempfindlich ist.

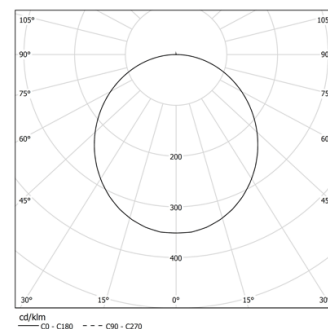
Diffusor aus satiniertem Acryl mit homogener Ausleuchtung.

Separat geliefertes Einbauzubehör.

LED CRI>80 / >50.000h, L80/B10 / 3-step MacAdam
Inklusive Stromversorgung.
IP43 | 230Vac | 50/60Hz




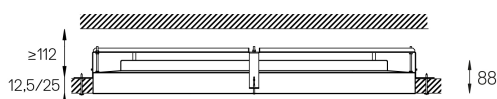
LED 4000K	Lichtquelle	Leuchte
Leistung	66W	77,6W
Strom	11800lm	9570lm
Effizienz	179lm/W	123lm/W
LOR	-	81%
UGR	-	<25



Abstrahlwinkel
Diffuse

Anwendung

Gewicht
8,5Kg



Ausführungen

- .01 Weiß / RAL 9010
- .02 Schwarz / RAL 9005
- .03 Grau / RAL 9006

Obligatorisch

59079 Einbaugarnitur-Zubehör
Ø858x958x134mm

Versenktes Zubehör für unterschiedliche Deckenhöhen auf Anfrage