

33W / 3965lm / 3000K / On/Off / Diffuse /  
ø550mm

64559

Design: O/M

Einbauleuchte mit Gehäuse aus Aluminium mit elektrostatischer 100% Polyesterlackierung in strukturierter Ausführung, die gegen ungünstige klimatische Verhältnisse unempfindlich ist.

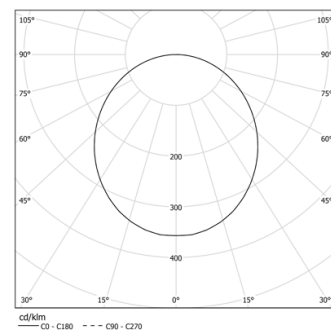
Diffusor aus satiniertem Acryl mit homogener Ausleuchtung.

Separat geliefertes Einbauzubehör.

LED CRI>80 / >50.000h, L80/B10 / 3-step MacAdam  
Inklusive Stromversorgung.  
IP43 | 230Vac | 50/60Hz



LED	3000K	Lichtquelle	Leuchte
Leistung	33W		38,8W
Strom	5670lm		3965lm
Effizienz	172lm/W		102lm/W
LOR	-		70%
UGR	-		<25




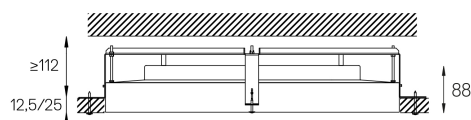
Abstrahlwinkel  
Diffuse

Anwendung

Gewicht  
6,1Kg



Ø557



## Ausführungen

- .01 Weiß / RAL 9010
- .02 Schwarz / RAL 9005
- .03 Grau / RAL 9006

## Obligatorisch

59078 Einbaugarnitur-Zubehör  
Ø598x698x114

Versenktes Zubehör für unterschiedliche Deckenhöhen auf Anfrage