

21W / 2185lm / 3000K / On/Off / Diffuse /  
ø400mm

64558

Design: O/M

Einbauleuchte mit Gehäuse aus Aluminium mit elektrostatischer 100% Polyesterlackierung in strukturierter Ausführung, die gegen ungünstige klimatische Verhältnisse unempfindlich ist.

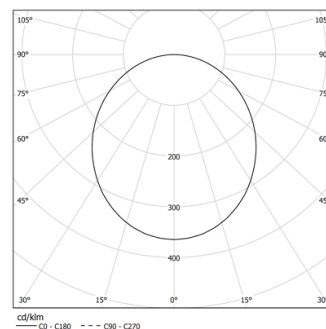
Diffusor aus satiniertem Acryl mit homogener Ausleuchtung.

Separat geliefertes Einbauzubehör.

LED CRI>80 / >50.000h, L80/B10 / 3-step MacAdam  
Inklusive Stromversorgung.  
IP43 | 230Vac | 50/60Hz




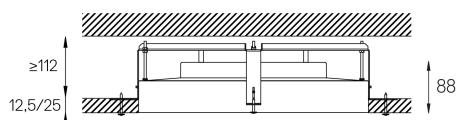
| LED 3000K | Lichtquelle | Leuchte |
|-----------|-------------|---------|
| Leistung  | 21W         | 26W     |
| Strom     | 3230lm      | 2185lm  |
| Effizienz | 154lm/W     | 84lm/W  |
| LOR       | -           | 68%     |
| UGR       | -           | <25     |



Abstrahlwinkel  
Diffuse

Anwendung

Gewicht  
4,5Kg



Ausführungen

- .01 Weiß / RAL 9010
- .02 Schwarz / RAL 9005
- .03 Grau / RAL 9006

Obligatorisch

59077 Einbaugarnitur-Zubehör  
Ø398x498x114mm

Versenktes Zubehör für unterschiedliche Deckenhöhen auf Anfrage