

21W / 2185lm / 3000K / On/Off / Diffuse /
ø400mm

64558

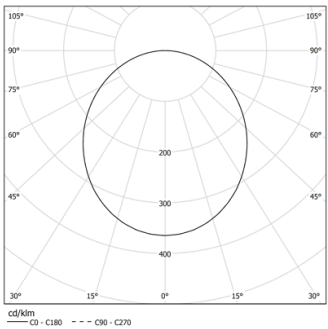
Versenktes Zubehör für unterschiedliche
Deckenhöhen auf Anfrage

Design: O/M
Einbauleuchte mit Gehäuse aus Aluminium mit
elektrostatischer 100% Polyesterlackierung in
strukturierter Ausführung, die gegen ungünstige
klimatische Verhältnisse unempfindlich ist.
Diffusor aus satiniertem Acryl mit homogener
Ausleuchtung.
Separat geliefertes Einbauzubehör.

LED CRI>80 / >50.000h, L80/B10 / 3-step MacAdam
Inklusive Stromversorgung.
IP43 | 230Vac | 50/60Hz



LED	3000K	Lichtquelle	Leuchte
Leistung		21W	26W
Strom		3230lm	2185lm
Effizienz		154lm/W	84lm/W
LOR		-	68%
UGR		-	<25




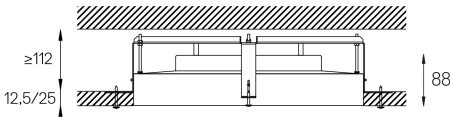
Abstrahlwinkel
Diffuse

Anwendung

Gewicht
4,5Kg



Ø407



Ausführungen

- .01 Weiß / RAL 9010
- .02 Schwarz / RAL 9005
- .03 Grau / RAL 9006

Obligatorisch
59077 Einbaugarnitur-Zubehör
Ø398x498x114mm