


5,6W / 410lm / 2700K / On/Off / Flood 59° / ø45mm

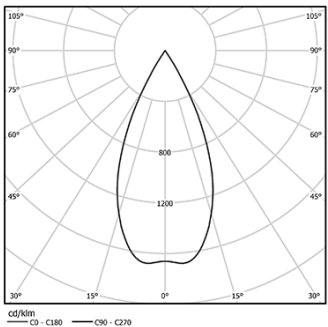
64522

Design: O/M + Bartenbach GmbH
Schienenstrahler mit Gehäuse aus Aluminium-Druckguss mit 100% elektrostatischer Polyesterlackierung.
Spot-Linse mit individuellen komplexen Rippen zur Erzeugung eines Brennpunkts und äußerst schmalen Lichtstrahls.
Horizontal schwenkbar um 150° und vertikal schwenkbar um 330°.
Driver inklusive.

LED CRI>90 / >50.000h, L80/B10
2-step MacAdam / Driver inklusive.
IP20 | 48Vdc



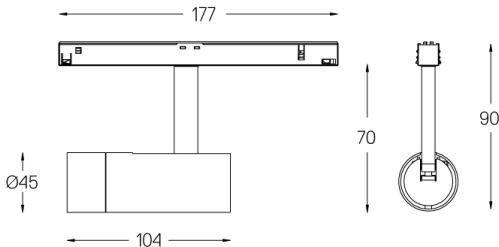
 2700K	Lichtquelle	Leuchte
Leistung	5,6W	7W
Strom	460lm	410lm
Effizienz	82lm/W	59lm/W
LOR	-	89%
Betriebsbedingung	-	48Vdc



Abstrahlwinkel
Flood 59°

Anwendung

Gewicht
0,27Kg



Ausführungen

- .01 Weiß / RAL 9010
- .02 Schwarz / RAL 9005

Optional

- 59072** 1/4 CTO
ø35x1,1mm
- 59073** 1/2 CTO
ø35x1,1mm
- 59074** Louvre
ø35x2mm
- 59075** Weicher Diffusor
ø35x2mm