


5,6W / 200lm / 2700K / On/Off / Spot 16° / ø45mm

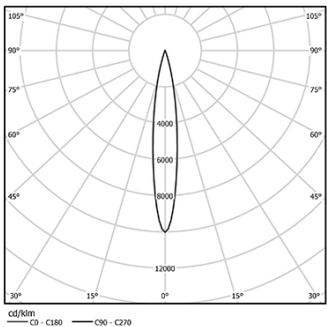
64518

Design: O/M + Bartenbach GmbH
Schienenstrahler mit Gehäuse aus Aluminium-Druckguss mit 100% elektrostatischer Polyesterlackierung.
Spot-Linse mit individuellen komplexen Rippen zur Erzeugung eines Brennpunkts und äußerst schmalen Lichtstrahls.
Horizontal schwenkbar um 150° und vertikal schwenkbar um 330°.
Driver inklusive.

LED CRI>90 / >50.000h, L80/B10
2-step MacAdam / Driver inklusive.
IP20 | 48Vdc



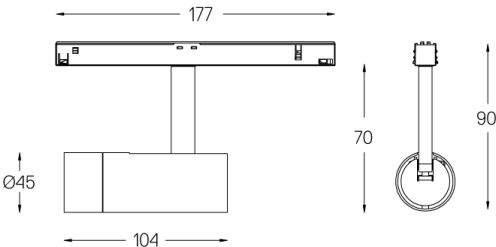
 2700K		Lichtquelle	Leuchte
Leistung		5,6W	7W
Strom		440lm	200lm
Effizienz		79lm/W	29lm/W
LOR		-	45%
Betriebsbedingung		-	48Vdc



Abstrahlwinkel
Spot 16°

Anwendung

Gewicht
0,27Kg



Ausführungen

- .01 Weiß / RAL 9010
- .02 Schwarz / RAL 9005

Optional

- 59072 1/4 CTO ø35x1,1mm
- 59073 1/2 CTO ø35x1,1mm
- 59074 Louvre ø35x2mm
- 59075 Weicher Diffusor ø35x2mm