


21W / 1890lm / 4000K / On/Off / Medium 31°
/ 900mm

64036

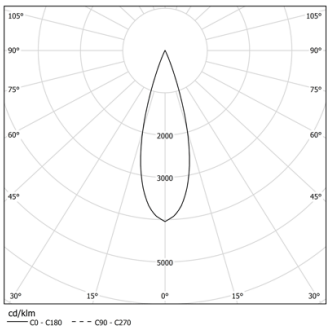
Design: O/M + Bartenbach GmbH
inVision-Modul mit Gehäuse und perforierter
Abdeckplatte aus Aluminium mit Strukturlackierung.

LED CRI>80 / >50.000h, L80/B10 / 2-step MacAdam
Inklusive Stromversorgung.
IP20 | 230Vac | 50/60Hz



- Structure**
 - 1 Profile
 - 2 End caps
 - 3 Fitting accessories
 - 4 Profile coupling
- Modules**
 - A inVision Module

LED 4000K	Lichtquelle	Leuchte
Leistung	21W	25,6W
Strom	2580lm	1890lm
Effizienz	123lm/W	74lm/W
LOR	-	73%
UGR	-	<10

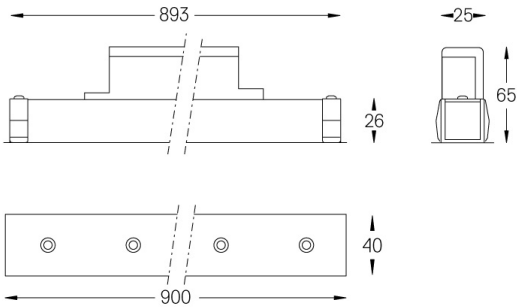


Abstrahlwinkel
Medium 31°

Anwendung



Gewicht
0,6Kg



Ausführungen

- .01 Weiß / RAL 9010
- .02 Schwarz / RAL 9005

Wählen Sie die Länge und den Aufbau des Systems genau so, wie Sie es wünschen, um die richtigen Beleuchtungsfunktionen für verschiedene Aufgaben zu modellieren. Für weitere Informationen wenden Sie sich bitte an: support@om-light.com