


39W / 2730lm / 2700K / DALI / Flood 52° /
 900mm

64027

Structure

- 1 Profile
- 2 End caps
- 3 Fitting accessories
- 4 Profile coupling

Modules

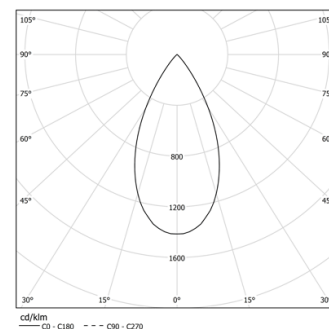
A inVision Module

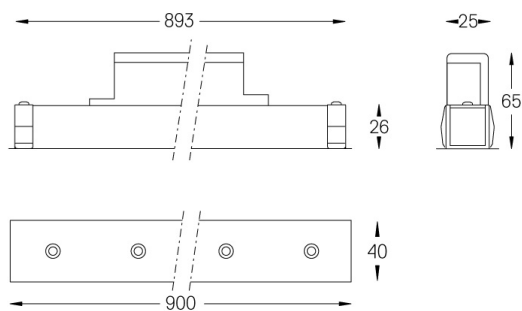
Design: O/M + Bartenbach GmbH
 inVision-Modul mit Gehäuse und perforierter
 Abdeckplatte aus Aluminium mit Strukturlackierung.

LED CRI>90 / >50.000h, L80/B10 / 2-step MacAdam
 Inklusive Stromversorgung.
 IP20 | 230Vac | 50/60Hz



LED	2700K	Lichtquelle	Leuchte
Leistung		39W	45,9W
Strom		3600lm	2730lm
Effizienz		92lm/W	60lm/W
LOR		-	76%
UGR		-	<16


Abstrahlwinkel
Flood 52°
Anwendung

Gewicht
0,55Kg

Ausführungen

- .01 Weiß / RAL 9010
- .02 Schwarz / RAL 9005

Für die spezielle Lieferung von "DALI 2" Drivers, kontaktieren Sie bitte:
support@om-light.com

Wählen Sie die Länge und den Aufbau des Systems genau so, wie Sie es wünschen, um die richtigen Beleuchtungsfunktionen für verschiedene Aufgaben zu modellieren. Für weitere Informationen wenden Sie sich bitte an: support@om-light.com