


21W / 1950lm / 4000K / DALI / Flood 52° /  
900mm

64018



## Structure

- 1 Profile
- 2 End caps
- 3 Fitting accessories
- 4 Profile coupling

## Modules

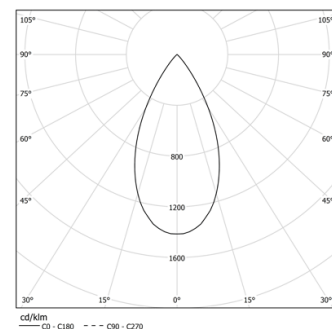
- A inVision Module

Design: O/M + Bartenbach GmbH  
inVision-Modul mit Gehäuse und perforierter  
Abdeckplatte aus Aluminium mit Strukturlackierung.

LED CRI>80 / >50.000h, L80/B10 / 2-step MacAdam  
Inklusive Stromversorgung.  
IP20 | 230Vac | 50/60Hz

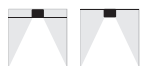


LED 4000K	Lichtquelle	Leuchte
Leistung	21W	25,6W
Strom	2580lm	1950lm
Effizienz	123lm/W	76lm/W
LOR	-	76%
UGR	-	<10



Abstrahlwinkel  
Flood 52°

## Anwendung



Gewicht  
0,6Kg



## Ausführungen

- .01 Weiß / RAL 9010
- .02 Schwarz / RAL 9005

Für die spezielle Lieferung von "DALI 2" Drivers, kontaktieren Sie bitte:  
support@om-light.com

Wählen Sie die Länge und den Aufbau des Systems genau so, wie Sie  
es wünschen, um die richtigen Beleuchtungsfunktionen für  
verschiedene Aufgaben zu modellieren. Für weitere Informationen  
wenden Sie sich bitte an: support@om-light.com