


39W / 3870lm / 4000K / On/Off / Flood 52°  
/ 900mm

64015



## Structure

- 1 Profile
- 2 End caps
- 3 Fitting accessories
- 4 Profile coupling

## Modules

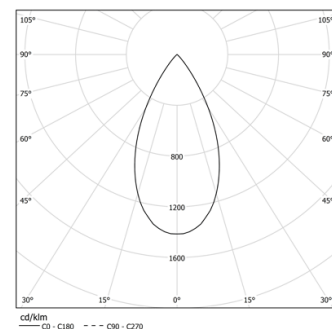
- A inVision Module

Design: O/M + Bartenbach GmbH  
inVision-Modul mit Gehäuse und perforierter  
Abdeckplatte aus Aluminium mit Strukturlackierung.

LED CRI>80 / >50.000h, L80/B10 / 2-step MacAdam  
Inklusive Stromversorgung.  
IP20 | 230Vac | 50/60Hz

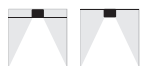


LED	4000K	Lichtquelle	Leuchte
Leistung		39W	45,9W
Strom		5100lm	3870lm
Effizienz		131lm/W	84lm/W
LOR		-	76%
UGR		-	<16



Abstrahlwinkel  
Flood 52°

## Anwendung



Gewicht  
0,6Kg



## Ausführungen

- .01 Weiß / RAL 9010
- .02 Schwarz / RAL 9005

Wählen Sie die Länge und den Aufbau des Systems genau so, wie Sie es wünschen, um die richtigen Beleuchtungsfunktionen für verschiedene Aufgaben zu modellieren. Für weitere Informationen wenden Sie sich bitte an: [support@om-light.com](mailto:support@om-light.com)