


**inVision35**  
**Made-to-measure**

**39W / 2940lm / 3000K / On/Off / Flood 52°  
/ 900mm**

64007



## Structure

- 1 Profile
- 2 End caps
- 3 Fitting accessories
- 4 Profile coupling


## Modules

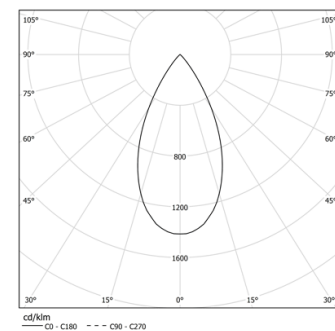
- A inVision Module

Design: O/M + Bartenbach GmbH  
inVision-Modul mit Gehäuse und perforierter  
Abdeckplatte aus Aluminium mit Strukturlackierung.

LED CRI>90 / >50.000h, L80/B10 / 2-step MacAdam  
Inklusive Stromversorgung.  
IP20 | 230Vac | 50/60Hz



 LED	3000K	Lichtquelle	Leuchte
Leistung	39W		45,9W
Strom	3870lm		2940lm
Effizienz	99lm/W		64lm/W
LOR	-		76%
UGR	-		<16

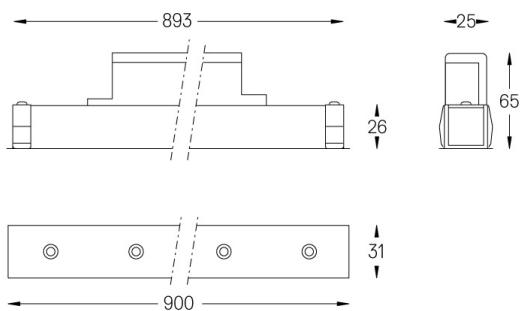


Abstrahlwinkel  
**Flood 52°**

## Anwendung



**Gewicht**  
**0,6Kg**



## Ausführungen

- ☐ .01 Weiß / RAL 9010  
☒ .02 Schwarz / RAL 9005

Wählen Sie die Länge und den Aufbau des Systems genau so, wie Sie es wünschen, um die richtigen Beleuchtungsfunktionen für verschiedene Aufgaben zu modellieren. Für weitere Informationen wenden Sie sich bitte an: [support@om-light.com](mailto:support@om-light.com)