



Design: O/M + Bartenbach GmbH

Einbauleuchte mit Gehäuse aus Aluminium mit elektrostatischer 100% Polyesterlackierung in strukturierter Ausführung.

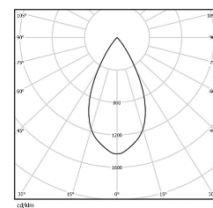
Endteile aus eloxiertem Aluminium mit elektrostatischer 100% Polyesterlackierung in strukturierter Ausführung.

Gehäuse und perforierte Abdeckplatte aus Aluminium mit Strukturlackierung. Die mit der jüngsten Bartenbach-Technologie ausgestattete inVision45 ist eine diskrete Lösung, die hervorragende Lichtverteilung und Sehkomfort aus einer nahezu unsichtbaren Lichtquelle bietet. Befestigungszubehör separat zu bestellen.

LED CRI>80 / >50.000h, L80/B10 / 2-step MacAdam  
Inklusive Stromversorgung.  
DALI DT8  
IP20 | 230Vac | 50/60Hz

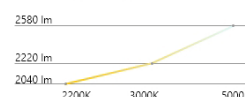


LED	2200K-5000K	Lichtquelle	Leuchte
Leistung	46W*		54,1W*
Strom	3760lm*		2840lm*
Effizienz	82lm/W		52lm/W
LOR	-		76%
UGR	-		<16



Abstrahlwinkel  
Flood 52°

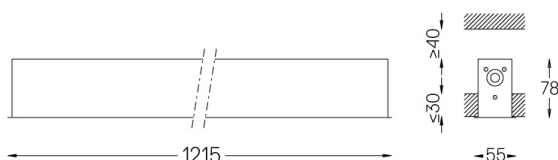
Anwendung



Gewicht  
1,9Kg



47x1205



Ausführungen

- .01 Weiß / RAL 9010
- .02 Schwarz / RAL 9005

Obligatorisch

51027 Zubehör für Unterputzmontage

O/M empfiehlt, Zwischendecken, die für Einbauprodukte vorgesehen sind, erst nach Auswahl der zu verwendenden Produkte zu installieren. Dasselbe gilt für die Vorbereitung von Öffnungen für diese Art von Produkten. O/M empfiehlt, die Unterdecken in der Nähe der Öffnungen zu verstärken, je nach den Eigenschaften des einzubauenden Produkts. Die Ausschnittmaße gelten für Gipskartondecken. Für andere Materialtypen wenden Sie sich bitte an: support@om-light.com