

## inVision45 Recessed

**14W / 920lm / 2700K / DALI / Flood 52° /  
615mm**

63858



Design: O/M + Bartenbach GmbH

Einbauleuchte mit Gehäuse aus Aluminium mit elektrostatischer 100% Polyesterlackierung in strukturierter Ausführung.

Endteile aus eloxiertem Aluminium mit elektrostatischer 100% Polyesterlackierung in strukturierter Ausführung.


Gehäuse und perforierte Abdeckplatte aus Aluminium mit Strukturlackierung. Die mit der jüngsten Bartenbach-Technologie ausgestattete inVision45 ist eine diskrete Lösung, die hervorragende Lichtverteilung und Sehkomfort aus einer nahezu unsichtbaren Lichtquelle bietet. Befestigungszubehör separat zu bestellen.

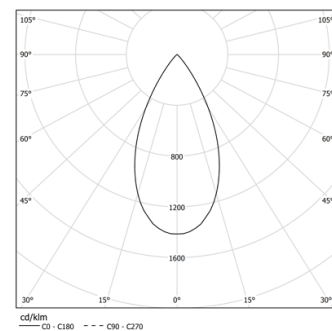
LED CRI>90 / >50.000h, L80/B10 / 2-step MacAdam

**Inklusive Stromversorgung.**

IP20 | 230Vac | 50/60Hz



 <b>LED</b>	<b>2700K</b>	<b>Lichtquelle</b>	<b>Leuchte</b>
<b>Leistung</b>		<b>14W</b>	<b>17,1W</b>
<b>Strom</b>		<b>1200lm</b>	<b>920lm</b>
<b>Effizienz</b>		<b>86lm/W</b>	<b>54lm/W</b>
<b>LOR</b>		<b>-</b>	<b>77%</b>
<b>UGR</b>		<b>-</b>	<b>&lt;13</b>



Abstrahlwinkel  
**Flood 52°**

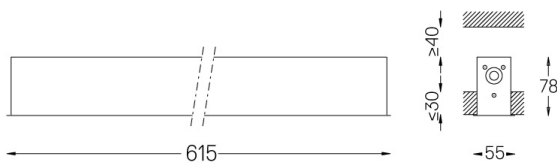
## Anwendung



**Gewicht**  
**1,3Kg**



47x605



## Ausführungen

- ☐ .01 Weiß / RAL 9010
- ☒ .02 Schwarz / RAL 9005

Obligatorisch

**51027 Zubehör für Unterputzmontage**

Für die spezielle Lieferung von "DALI 2" Drivers, kontaktieren Sie bitte:  
support@om-light.com

O/M empfiehlt, Zwischendecken, die für Einbauprodukte vorgesehen sind, erst nach Auswahl der zu verwendenden Produkte zu installieren. Dasselbe gilt für die Vorbereitung von Öffnungen für diese Art von Produkten. O/M empfiehlt, die Unterdecken in der Nähe der Öffnungen zu verstärken, je nach den Eigenschaften des einzubauenden Produkts. Die Ausschnittmaße gelten für Gipskartondecken. Für andere Materialtypen wenden Sie sich bitte an: support@om-light.com