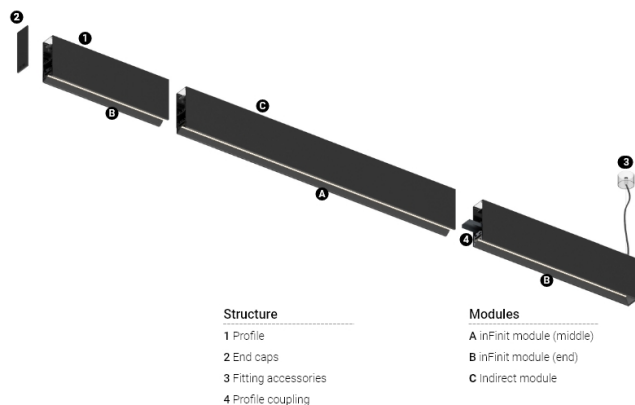


14+28W / 1360+1280lm / 3000K / DALI /
Flood 64° / batwing / 1152mm

63772

Produktzeiten auf Anfrage erhältlich



Structure

- 1 Profile
- 2 End caps
- 3 Fitting accessories
- 4 Profile coupling

Modules

- A inFinit module (middle)
- B inFinit module (end)
- C Indirect module

Design: O/M + Bartenbach GmbH

Direkt und indirekt strahlendes Pendelmodul mit Gehäuse aus Aluminium mit elektrostatischer 100% Polyesterlackierung.

Direktes Licht: Extrudierte Linearlinsen (Lightstream) in Verbindung mit einem Zweitreflektor, eingebaut in ein extrudiertes Aluminiumprofil.

Indirektlicht: Linearlinsen mit Batwing-Verteilung, geschützt durch einen klaren Polycarbonat-Diffusor.

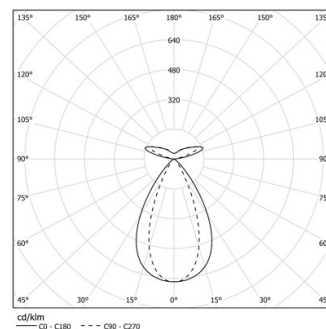
LED CRI>90 / >50.000h, L80/B10 / 2-step MacAdam

Inklusive Stromversorgung.

IP20 | 230Vac | 50/60Hz



LED	3000K	Lichtquelle	Leuchte
Leistung	14+28W		17,1+34,1W
Strom	1680+1600lm		1360+1280lm
Effizienz	78lm/W		52lm/W
LOR	-		80%
UGR	-		<16

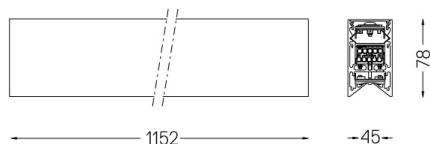


Abstrahlwinkel
Flood 64° /
batwing

Anwendung



Gewicht



Ausführungen

- .04 Mattweiß
- .05 Mattschwarz

Für die spezielle Lieferung von "DALI 2" Drivers, kontaktieren Sie bitte: support@om-light.com

Wählen Sie die Länge und den Aufbau des Systems genau so, wie Sie es wünschen, um die richtigen Beleuchtungsfunktionen für verschiedene Aufgaben zu modellieren. Für weitere Informationen wenden Sie sich bitte an: support@om-light.com