

4,5W / 280lm / 2700K / On/Off / Spot 15° /  
ø95mm

63742



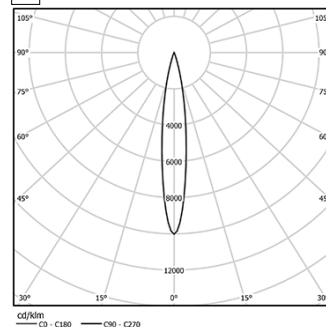
Design: O/M + Bartenbach GmbH  
Deckeneinbauleuchte mit Aluminium-  
Druckgussgehäuse und Kühlkörper.  
Horizontal schwenkbar um 30° und vertikal  
schwenkbar um 355°.

Reflektor aufgebaut anhand von komplex geformten  
und mit einer Aluminiumlegierung beschichteten  
Mikro-Flächen, die eine völlig gespiegelte  
Hochglanzoberfläche erzeugen. Hochpräziser  
Reflektor für einen kontrollierten und wohl  
definierten Lichtstrahl, mit dem höchste Effizienz  
erzielt werden kann.

Geringe Höhe <67mm.

Einbau-Zubehör für rahmenlose Ausführung separat  
geliefert.

LED CRI>90 / >50.000h, L80/B10 / 2-step MacAdam  
Inklusive Stromversorgung.  
IP20 | 230Vac | 50/60Hz




Abstrahlwinkel  
Spot 15°

Anwendung

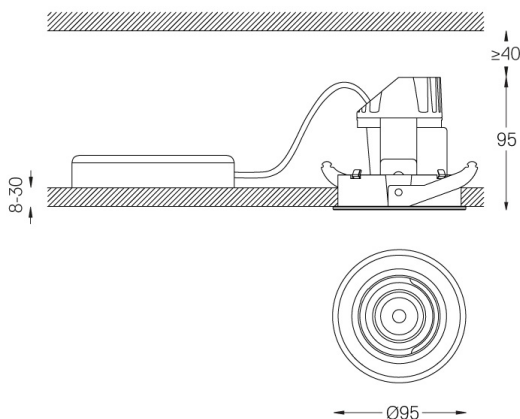


Gewicht  
0,42Kg

|   |       |             |         |
|---|-------|-------------|---------|
|  LED | 2700K | Lichtquelle | Leuchte |
| Leistung  |       | 4,5W        | 5,8W    |
| Strom   |       | 480lm       | 280lm   |
| Effizienz   |       | 107lm/W     | 49lm/W  |
| LOR   |       | -           | 58%     |
| UGR   |       | -           | <10     |



Ø90 (trim version)



#### Ausführungen

- .01 Weiß / RAL 9010
- .02 Schwarz / RAL 9005
- .21 Weiß + Schwarz

#### Optional

59015 Zubehör 12,5mm-Decken (flush Einbau)  
150x91x20mm

Die Ausschnittmaße gelten für Gipskartondecken. Für andere  
Materialtypen kontaktieren Sie bitte: support@om-light.com

#### Daten gemäß Verordnungen

2019/2020/EU ergänzt durch 2021/341 | 2019/2015/EU ergänzt durch  
die Verordnung 2021/340/EU Energieverbrauchskennzeichnung.  
Dieses Produkt enthält eine Lichtquelle der Effizienzklasse F  
Modellkennung 2053560245L