

Beam Adjustable

4,5W / 360lm / 2700K / On/Off / Flood 37° /
ø75mm

63183




Design: O/M

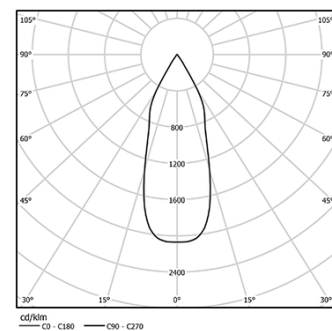
Deckeneinbauleuchte aus Aluminium-Druckguss.
Verstellbare Variante (horizontal schwenkbar um
30° und vertikal schwenkbar um 355°).

Einbau-Zubehör für bündige Ausführung separat
geliefert.

LED CRI>90 / >50.000h, L80/B10 / 2-step MacAdam
Inklusive Stromversorgung.
IP20 | 230Vac | 50/60Hz



 LED	2700K	Lichtquelle	Leuchte
Leistung	4,5W		5,8W
Strom	480lm		360lm
Effizienz	107lm/W		62lm/W
LOR	-		75%
UGR	-		<19



Abstrahlwinkel
Flood 37°

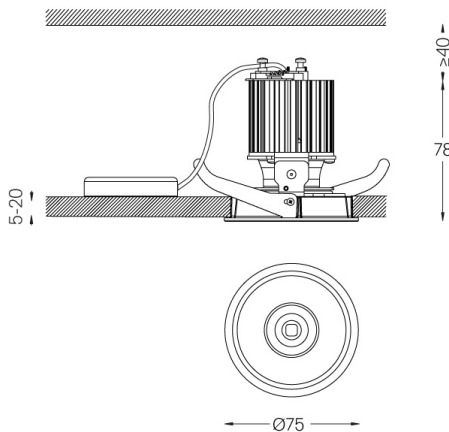
Anwendung



Gewicht
0,38Kg



Ø70 (trim version)



Ausführungen

- ☐ .04 Mattweiß
- ☒ .05 Mattschwarz

Optional

59063 Unterputzzubehör (12,5 mm Decken)
176x17mm

59064 Unterputzzubehör (15 mm Decken)
176x19,5mm

59065 Unterputzzubehör (25 mm Decken)
176x29,5mm

Die Ausschnittmaße gelten für Gipskartondecken. Für andere Materialtypen kontaktieren Sie bitte: support@om-light.com

Daten gemäß Verordnungen

2019/2020/EU ergänzt durch 2021/341 | 2019/2015/EU ergänzt durch
die Verordnung 2021/340/EU Energieverbrauchskennzeichnung.

Dieses Produkt enthält eine Lichtquelle der Effizienzklasse F
Modellkennung 2053560245L