

Tubo 70

41W / 5610lm / 4000K / On/Off / Diffuse /
1752mm

63099



Design: Eduardo Souto de Moura

Aufbau- oder Pendelleuchte mit rohrförmigem stoßfesten Korpus aus satinierem Polycarbonat mit 70mm Durchmesser.


Endteile aus klarem Polycarbonat mit eingezeichneten Montagewinkeln. Mit 30 mm Plastik-Kabelverschraubung geliefert, welche die Kondensation innerhalb der Leuchte verhindert. Befestigungszubehör separat zu bestellen.

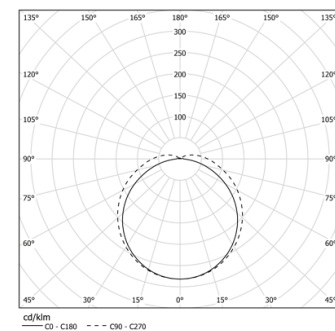
LED CRI>80 />50.000h, L80/B10 / 3-step MacAdam

Inklusive Stromversorgung.

IP67 | IK08 | 230Vac | 50/60Hz



 LED	4000K	Lichtquelle	Leuchte
Leistung	41W		48,2W
Strom	7800lm		5610lm
Effizienz	190lm/W		116lm/W
LOR	-		72%
UGR	-		<28

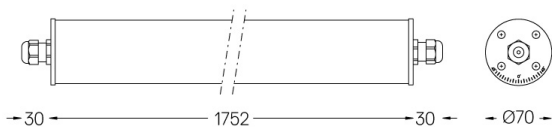


Abstrahlwinkel
Diffuse

Anwendung



Gewicht
1,7Kg



Ausführungen

☐ .25 Opal

Obligatorisch

43707 Zubehör für die Oberflächenmontage

43709 Zubehör für Hängebeschläge

Optional

59058 Zubehör für Armaturen aus rostfreiem Stahl

59059 Zubehör für Wandbefestigung

Daten gemäß Verordnungen

2019/2020/EU ergänzt durch 2021/341 | 2019/2015/EU ergänzt durch
die Verordnung 2021/340/EU Energieverbrauchskennzeichnung.

Dieses Produkt enthält Lichtquellen der Effizienzklasse B

Modellkennung 28004774