

Tubo 50

41W / 5370lm / 2700K / On/Off / Diffuse /
1752mm

62737



Design: Eduardo Souto de Moura

Aufbau- oder Pendelleuchte mit rohrförmigem stoßfesten Korpus aus satiniertem Polycarbonat mit 50mm Durchmesser.


Endteile aus klarem Polycarbonat mit eingezeichneten Montagewinkeln. Mit 30 mm Plastik-Kabelverschraubung geliefert, welche die Kondensation innerhalb der Leuchte verhindert. Befestigungszubehör separat zu bestellen.

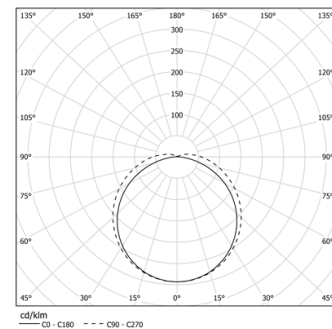
LED CRI>80 />50.000h, L80/B10 / 3-step MacAdam

Inklusive Stromversorgung.

IP67 | IK08 | 230Vac | 50/60Hz



 LED	2700K	Lichtquelle	Leuchte
Leistung		41W	48,2W
Strom		7170lm	5370lm
Effizienz		175lm/W	111lm/W
LOR		-	75%
UGR		-	<28

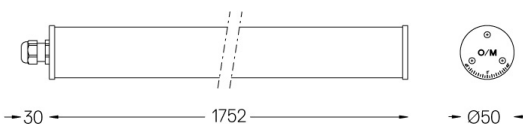


Abstrahlwinkel
Diffuse

Anwendung



Gewicht
1,6Kg



Ausführungen

☐ .25 Opal

Obligatorisch

43701 Zubehör für die Oberflächenmontage

43703 Zubehör für Hängebeschläge

Optional

59057 Zubehör für Armaturen aus rostfreiem Stahl

Daten gemäß Verordnungen

2019/2020/EU ergänzt durch 2021/341 | 2019/2015/EU ergänzt durch
die Verordnung 2021/340/EU Energieverbrauchskennzeichnung.

Dieses Produkt enthält Lichtquellen der Effizienzklasse C
Modellkennung 28004771