




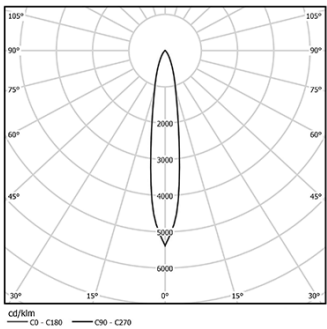
Design: O/M  
Bodeneinbauleuchte mit Korpus aus eloxiertem Aluminium mit 25 Mikron-Eloxierung für maximale Korrosionsbeständigkeit und Rahmen aus Aluminium in matter Ausführung.  
Diffusor aus klarem Sicherheitsglas.  
Einbaugehäuse und Netzteil separat zu bestellen.

Werte gelten für 700mA. Für 350mA sollte man von der Hälfte der angegebenen Werte ausgehen.

LED CRI>80 / >50.000h, L80/B10 / 3-step MacAdam  
IP67 | 350mA / 700mA




 4000K	Lichtquelle	Leuchte
Leistung	2,2W	2,2W
Strom	305lm	260lm
Effizienz	139lm/W	118lm/W
LOR	-	85%
UGR	-	<19



Abstrahlwinkel  
Medium 21°

Anwendung



Gewicht  
0,07Kg



#### Ausführungen

- .01 Weiß / RAL 9010
- .02 Schwarz / RAL 9005
- .12 Gebürsteter Edelstahl
- .34 Rost

#### Obligatorisch

**27396** Einbaugehäuse  
Ø32x80mm

**59124** 15W Driver  
1 bis 10 leuchten / 350mA

**59125** 8W Driver  
1 bis 5 leuchten / 350mA

**59126** 15W Driver  
1 bis 10 leuchten / 350mA

**59127** 25W Driver  
5 bis 18 leuchten / 350mA

**59128** 11W Driver  
1 bis 4 leuchten / 700mA

**59129** 35W Driver  
1 bis 12 leuchten / 700mA

**59130** 17W Driver  
1 bis 5 leuchten / 700mA

**59131** 48W Driver  
1 bis 18 leuchten / 700mA

#### Optional

**27400** IP68-Stecker, 2-Wege  
4 Pole

**27395** IP68-Durchgangverkabelungsanschlusskasten  
3-Wege

**59052** Erdspeiß zur Boden-/Gartenanwendung