




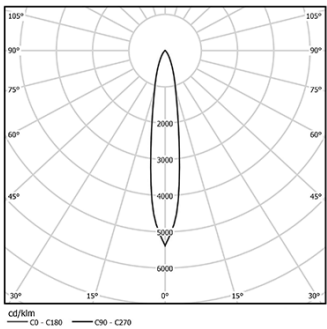
Design: O/M
Bodeneinbauleuchte mit Korpus aus eloxiertem Aluminium mit 25 Mikron-Eloxierung für maximale Korrosionsbeständigkeit und Rahmen aus Aluminium in matter Ausführung.
Diffusor aus klarem Sicherheitsglas.
Einbaugehäuse und Netzteil separat zu bestellen.

Werte gelten für 700mA. Für 350mA sollte man von der Hälfte der angegebenen Werte ausgehen.

LED CRI>90 / >50.000h, L80/B10 / 3-step MacAdam
IP67 | 350mA / 700mA




 3000K	Lichtquelle	Leuchte
Leistung	2,2W	2,2W
Strom	215lm	180lm
Effizienz	98lm/W	82lm/W
LOR	-	84%
UGR	-	<19



Abstrahlwinkel
Medium 21°

Anwendung



Gewicht
0,07Kg



Ausführungen

- .01 Weiß / RAL 9010
- .02 Schwarz / RAL 9005
- .12 Gebürsteter Edelstahl
- .34 Rost

Obligatorisch

27396 Einbaugehäuse
Ø32x80mm

59124 15W Driver

1 bis 10 leuchten / 350mA

59125 8W Driver

1 bis 5 leuchten / 350mA

59126 15W Driver

1 bis 10 leuchten / 350mA

59127 25W Driver

5 bis 18 leuchten / 350mA

59128 11W Driver

1 bis 4 leuchten / 700mA

59129 35W Driver

1 bis 12 leuchten / 700mA

59130 17W Driver

1 bis 5 leuchten / 700mA

59131 48W Driver

1 bis 18 leuchten / 700mA

Optional

27400 IP68-Stecker, 2-Wege

4 Pole

27395 IP68-Durchgangverkabelungsanschlusskasten

3-Wege

59052 Erdspeiß zur Boden-/Gartenanwendung