

**Dot**  
**Ground / Concrete**

2,2W / 170lm / 2700K / Medium 21° / Ø36mm

62724



Design: O/M

Bodeneinbauleuchte mit Korpus aus eloxiertem Aluminium mit 25 Mikron-Eloxierung für maximale Korrosionsbeständigkeit und Rahmen aus Aluminium in matter Ausführung.


Diffusor aus klarem Sicherheitsglas.

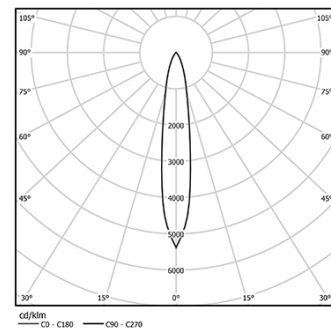
**Einbaugehäuse und Netzteil separat zu bestellen.**

Werte gelten für 700mA. Für 350mA sollte man von der Hälfte der angegebenen Werte ausgehen.

LED CRI>90 / >50.000h, L80/B10 / 3-step MacAdam  
IP67 | 350mA / 700mA



 LED	2700K	Lichtquelle	Leuchte
Leistung	2,2W		2,2W
Strom	200lm		170lm
Effizienz	91lm/W		77lm/W
LOR	-		85%
UGR	-		<19

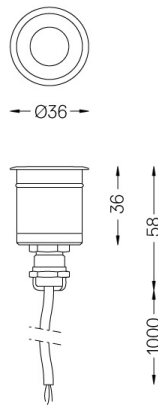


Abstrahlwinkel  
Medium 21°

## Anwendung



**Gewicht**  
**0,07Kg**



## Ausführungen

- .01 Weiß / RAL 9010
- .02 Schwarz / RAL 9005
- .12 Gebürsteter Edelstahl
- .34 Rost

## Obligatorisch

**27396** Einbaugehäuse  
Ø32x80mm

**59124** 15W Driver

1 bis 10 leuchten / 350mA

**59125** 8W Driver

1 bis 5 leuchten / 350mA

**59126** 15W Driver

1 bis 10 leuchten / 350mA

**59127** 25W Driver

5 bis 18 leuchten / 350mA

**59128** 11W Driver

1 bis 4 leuchten / 700mA

**59129** 35W Driver

1 bis 12 leuchten / 700mA

**59130** 17W Driver

1 bis 5 leuchten / 700mA

**59131** 48W Driver

1 bis 18 leuchten / 700mA

## Optional

**27400** IP68-Stecker, 2-Wege

4 Pole

**27395** IP68-Durchgangverkabelungsanschlusskasten

3-Wege

**59052** Erdspeiß zur Boden-/Gartenanwendung