

Tubo 70

20W / 2525lm / 2700K / On/Off / Diffuse /
1472mm

62658



Design: Eduardo Souto de Moura

Aufbau- oder Pendelleuchte mit rohrförmigem stoßfesten Korpus aus satiniertem Polycarbonat mit 70mm Durchmesser.


Endteile aus klarem Polycarbonat mit eingezeichneten Montagewinkeln. Mit 30 mm Plastik-Kabelverschraubung geliefert, welche die Kondensation innerhalb der Leuchte verhindert. Befestigungszubehör separat zu bestellen.

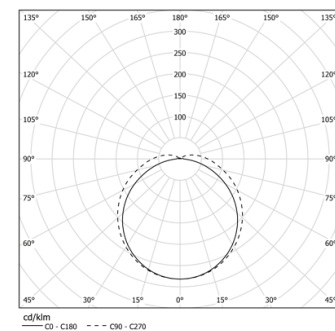
LED CRI>80 />50.000h, L80/B10 / 3-step MacAdam

Inklusive Stromversorgung.

IP67 | IK08 | 230Vac | 50/60Hz



 LED	2700K	Lichtquelle	Leuchte
Leistung	20W		24,4W
Strom	3500lm		2525lm
Effizienz	175lm/W		104lm/W
LOR	-		72%
UGR	-		<25

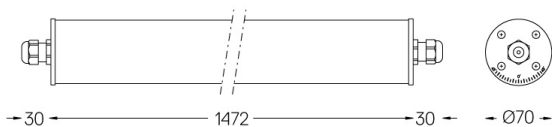


Abstrahlwinkel
Diffuse

Anwendung



Gewicht
1,7Kg



Ausführungen

☐ **.25 Opal**

Obligatorisch

43707 Zubehör für die Oberflächenmontage

43709 Zubehör für Hängebeschläge

Optional

59058 Zubehör für Armaturen aus rostfreiem Stahl

59059 Zubehör für Wandbefestigung

Daten gemäß Verordnungen

2019/2020/EU ergänzt durch 2021/341 | 2019/2015/EU ergänzt durch
die Verordnung 2021/340/EU Energieverbrauchskennzeichnung.

Dieses Produkt enthält Lichtquellen der Effizienzklasse C

Modellkennung 28004771, 28004760